



**Kihnu valla tervise- ja
heaoluprofiil**

2022

Sisukord

Sissejuhatus	5
1. Demograafiline olukord ja rahvastiku tervis	6
1.1 Demograafiline olukord	6
1.1.1 Rahvaarv	6
1.1.2 Rahvastiku soo- ja vanusjaotus	7
1.1.3 Laste arv ja osakaal rahvastikust	7
1.1.4 Demograafiline tööturusurveindeks	9
1.1.5 Sündimus	9
1.1.6 Suremus	10
1.1.7 Loomulik iive	11
1.1.8 Ülalpeetavate määr	12
1.1.9 Ränne	12
1.1.10 Haridustase	13
1.1.11 Laste arv haridusasutustes ja lastehoius	14
1.1.12 Keskkhariduse tasemel õppurite jagunemine üldkeskkhariduse ja kutsekeskkhariduse vahel	15
1.1.13 Koolikohustuse täitmine	15
1.1 Demograafiline olukord. Kokkuvõte	16
1.2 Rahvastiku tervise seisund	17
1.2.1 Suremus vereringeelundite haigustesse	17
1.2.2 Suremus pahaloomulistes kasvajatesses	18
1.2.3 Suremus välispõhjustesse	19
1.2.4 Maakonna elanike alkoholist põhjustatud suremus	19
1.2.5 Maakonna elanike varajane suremus	20
1.2.6 Maakonna elanike oodatav eluiga	22
1.2.7 Maakonna elanike tervena elatud aastad	23
1.2.8 Maakonna elanike hinnang oma tervisele	24
1.2.9 Uppunud	24
1.2.10 Tulekahjud	25
1.2 Rahvastiku tervise seisund. Kokkuvõte	25
1.3 Haavatavad sihtrühmad	26
1.3.1 Vähenenud tööviimega inimesed	26
1.3.2 Puudega inimesed	27
1.3.3 Vanemliku hoolitsuseta ja abivajavad lapsed	29
1.3 Haavatavad sihtrühmad. Kokkuvõte	29
1.4 Tööturg	31
1.4.1 Registreeritud töötus	31
1.4.2 Palgatöötajate keskmine brutotulu	32
1.4.3 Sooline palgalõhe	33
1.4.4 Majanduslik aktiivsus	34
1.4 Tööturg. Kokkuvõte	34
1.5 Kuritegevus	35
1.5.1 Väärteod KOV'is	35
1.5.2 Pervägivalla/lähisuhtevägivalla käigus toime pandud kuriteojuhtumid	35
1.5 Kuritegevus. Kokkuvõte	35
2. Tervist toetav ja turvaline elukeskkond ning osalusvõimalused	36
2.1 Turvaline elukeskkond	36
2.1.1 Nõuetele vastava joogiveega varustatus	36
2.1.2 Suplusvee kvaliteet	36
2.1.3 Veeohutuse alane ennetustöö	36
2.1.4 Inimkannatanutega liiklusõnnetused	37
2.1.5 Tabatud joobes sõidukijuhid	38
2.1.6 Liiklusohutuse alane ennetustöö	38
2.1.7 Tuleohutuse alane ennetustöö	38
2.1.8 Varavastased süüteod	39
2.1.9 Süütegude ennetamine ja kahjude vähendamine	39
2.1.10 Pervägivalla/lähisuhtevägivalla ennetamine	40
2.1 Turvaline elukeskkond. Kokkuvõte	41
2.2 Elukeskkond ja planeeringud	42

2.2.1 Ühistranspordi korraldus	42
2.2.2 Koolitranspordi korraldus	42
2.2.3 Avaliku ruumi ligipääsetavus ja heakord	43
2.2.4 Alkoholi ja tubakatarvitamist mõjutavad tegurid	43
2.2.5 Toitumist ja liikuvat eluviisi mõjutavad tegurid	44
2.2 Elukeskkond ja planeeringud. Kokkuvõte	45
2.3 Osalusvõimalused	47
2.3.1 Aktiivne kogukond ja kaasamine	47
2.3.2 Kohalik kultuurielu	47
2.3.3 Võimalused noorsootöös osalemiseks ning osalus- ja kuuluvuskogemuse saamiseks	48
2.3.4 Noorsootöö ja huvihariduse kättesaadavus KOV-is	49
2.3.5 Organiseeritud osalusvõimalused noortele	49
2.3 Osalusvõimalused. Kokkuvõte	49
3. Universaalsete teenuste kättesaadavus ja kvaliteet	50
3.1 Tervishoiuga seotud universaalsed teenused	50
3.1.1 Esmatasandi tervishoiuteenuse kättesaadavus	50
3.1.2 Eriarstiabi kättesaadavus	51
3.1.3 Koolilaste tervise ülevaatused	52
3.1.4 Nõustamisteenuste kättesaadavus	53
3.1 Tervishoiuga seotud universaalsed teenused. Kokkuvõte	57
3.2 Haridusega seotud teenused	58
3.2.1 Alushariduse ja lastehoiu kättesaadavus	58
3.2.2 Üldkeskhariduse ja kutsehariduse omandamise toetamine	58
3.2.3 Koolikohustust mittetäitvate lastega tegelemine	59
3.2.4 Hariduslikud tugiteenused	59
3.2.5 Koolivägivalla ja koolikiusamise ennetamine	63
3.2 Haridusega seotud teenused. Kokkuvõte	64
4. Haavatavate (riskis) sihtrühmadega tegelemine	65
4.1 Sotsiaalteenused ja -toetused	65
4.1.1 KOV osutatavad sotsiaalteenused	65
4.1.2 Toimetulekutoetuse saajad	70
4.1.3 KOV eelarvest makstavad sotsiaaltoetused	71
4.1 Sotsiaalteenused ja -toetused. Kokkuvõte	72
4.2 Abivajavate lastega tegelemine	73
4.2.1 Abivajava/ hädaohus oleva lapse toetamine	73
4.2.2 Teenused ja toetused lastele ja peredele	74
4.2.3 Kaasava hariduskorralduse rakendamine	77
4.2.4 Lapsed hariduslike erivajadustega õpilaste koolides	78
4.2 Abivajavate lastega tegelemine. Kokkuvõte	79
4.3 Perede toetamine	80
4.3.1 Lastega leibkondade elamistingimused	80
4.3.2 Toidupuuduses olevad lapsed	80
4.3.3 Vanemluse toetamine	81
4.3 Perede toetamine. Kokkuvõte	83
5. Kohaliku omavalitsuse toimimine ja ressursid	84
5.1 Kohaliku omavalitsuse toimimine	84
5.1.1 Füüsilise isiku tulumaksu laekumine KOV eelarvesse	84
5.1.2 Kohaliku omavalitsuse eelarvetulud	84
5.1.3 Sotsiaalse kaitse kulud KOV eelarves	85
5.1.4 Hindamistegevused KOV-is	85
5.1 Kohaliku omavalitsuse toimimine. Kokkuvõte	86
5.2 Kvalifitseeritud spetsialistid ja koostöö heaolu tagamiseks	87
5.2.1 KOV'i juhitud võrgustikud ennetuse, tervise ja heaolu edendamiseks	87
5.2.2 Juhtumitöö võrgustikud	87
5.2.3 Rahvatervise tegevuste korraldus kohalikus omavalitsuses	88
5.2.4 Lastekaitse spetsialistide olemasolu ja kvalifikatsioon	88
5.2.5 Lastega töötavad inimesed formaalhariduses ja nende kvalifikatsioon	89
5.2.6 Noorsootöötajate olemasolu ja kvalifikatsioon (sh huvihariduse osutajad)	90
5.2 Kvalifitseeritud spetsialistid ja koostöö heaolu tagamiseks. Kokkuvõte	91
Koond hinnang olukorrale	92

1. Demograafiline olukord ja rahvastiku tervis. Kokkuvõte	92
2. Tervist toetav ja turvaline elukeskkond ning osalusvõimalused. Kokkuvõte	93
3. Universaalsete teenuste kättesaadavus ja kvaliteet. Kokkuvõte	94
4. Haavatavate (riskis) sihtrühmadega tegelemine. Kokkuvõte	95
5. Kohaliku omavalitsuse toimimine ja ressursid. Kokkuvõte	96

Kasutatud allikad 97

Kasutatud lühendid

KOV - kohalik omavalitsus

Sissejuhatus

Koostajad

Kihnu Vallavalitsuse tervise- ja heolukomisjon, kuhu oli kaasatud erinevate valdkondade esindajad.

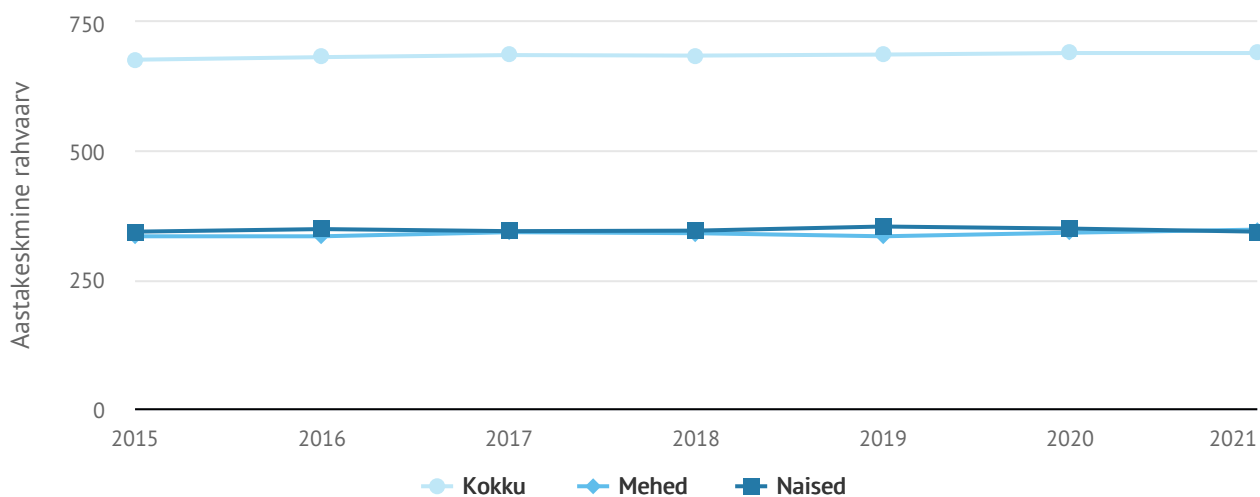
Koostamine

Analüüs on kinnitatud 12.07.2023.

1. Demograafiline olukord ja rahvastiku tervis

1.1 Demograafiline olukord

1.1.1 Rahvaarv



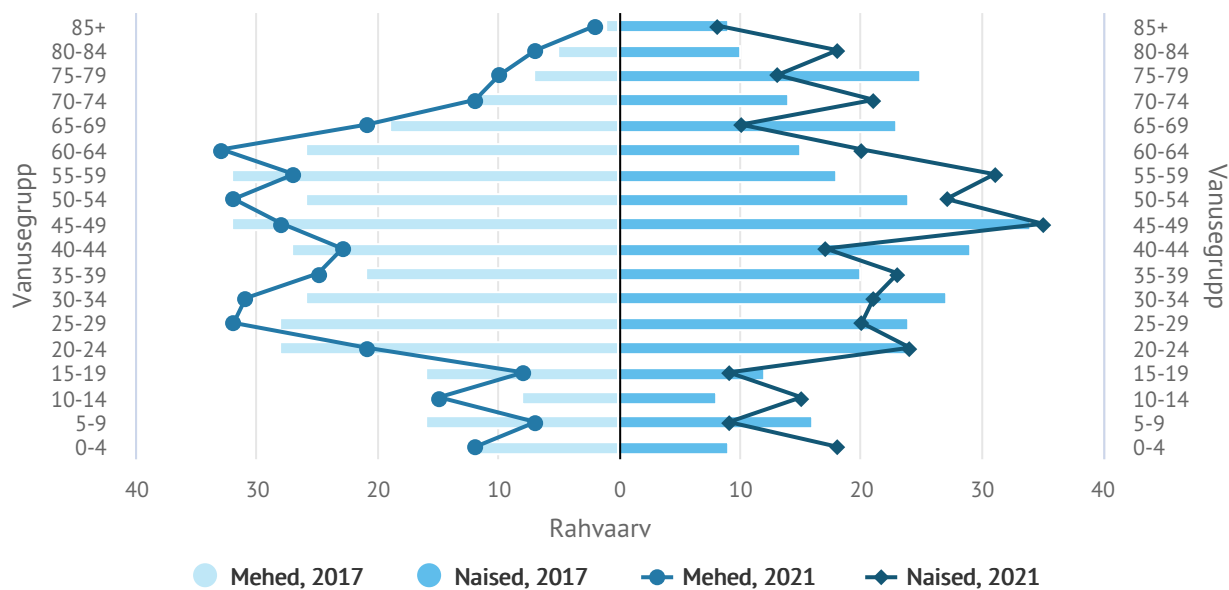
Joonis 1.1.1.a Aastakeskmine rahvaarv

Allikad: [Statistikaameti andmebaas, tabel RV0282U](#)

Analüüs

Rahvaarv stabiilne. Mehi ja naisi võrdselt. Aastaringelt saarel elavate inimeste arv väheneb ja elanikkond vananeb. *Sissekirjutuste arv püsib püsielanike arvust suuremana pakutavate hüvede tõttu.*

1.1.2 Rahvastiku soo- ja vanusjaotus



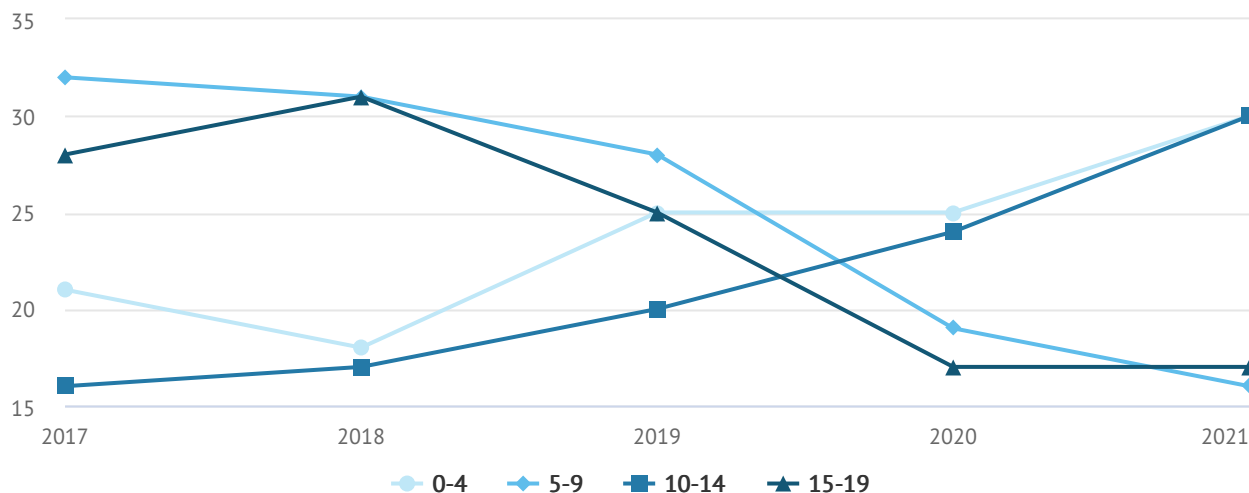
Joonis 1.1.2.a Rahvastikupüramiid

Allikad: [Statistikaameti andmebaas, tabel RV0282U](#)

Analüüs

Naiste osakaal suureneb märgatavalt alates 75. eluaastast. Kõige rohkem on elanikke vanuses 45-60. Noori on vähe ja rahvastik on vananev. Elanikeregistris olevate noorte arv on suurem päriselt saarel elavatest noortest.

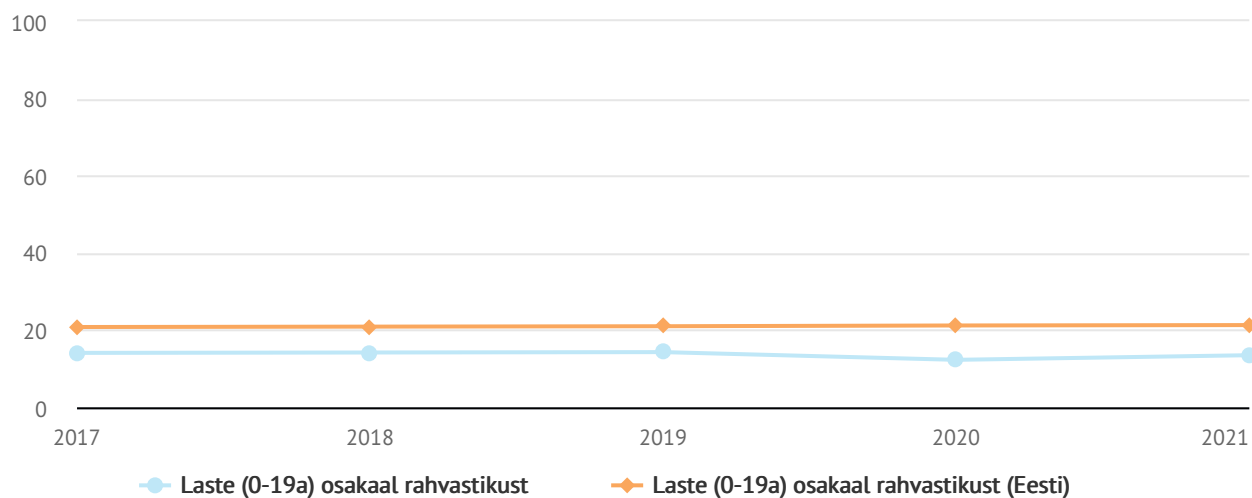
1.1.3 Laste arv ja osakaal rahvastikust



	2017	2018	2019	2020	2021
0-4	21	18	25	25	30
5-9	32	31	28	19	16
10-14	16	17	20	24	30
15-19	28	31	25	17	17

Joonis 1.1.3.a Laste arv. Vanuserühmade 0-4, 5-9, 10-14 ja 15-19 ja aastate lõikes

Allikad: [Statistikaameti andmebaas, tabel RV0282U](#), [Statistikaameti andmebaas, tabel RV0240](#) (Vanuserühmad 0-6, 0-17 ning 7-26)



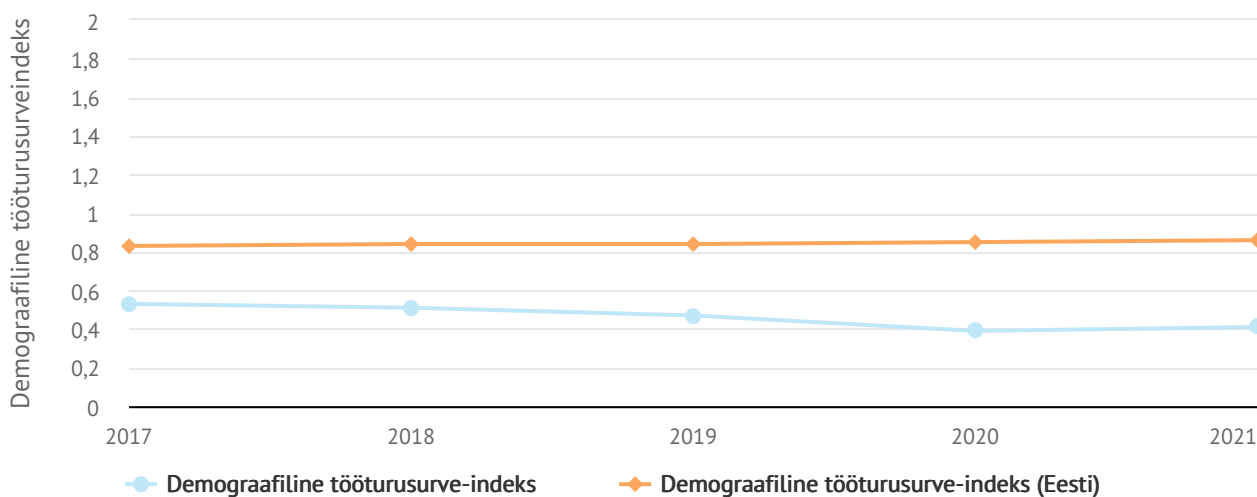
Joonis 1.1.3.b Laste osakaal (%) rahvastikust. Võrreldes Eesti keskmisega

Allikad: [Statistikaameti andmebaas, tabel RV0282U](#), [Statistikaameti andmebaas, tabel RV0240](#) (Vanuserühmad 0-6, 0-17 ning 7-26)

Analüüs

Eesti keskmisega võrreldes on Kihnus laste osakaal madal. Sündide arv kasvab, koolilaste arv väheneb. Alates 5. eluaastast laste arv väheneb, sest kirjutatakse Kihnu elanikeregistrist välja (seoses sünnitoetusega, eelkooli või kooli minekuga)

1.1.4 Demograafiline tööturusurveindeks



	2017	2018	2019	2020	2021
Demograafiline tööturusurveindeks	0,530	0,510	0,470	0,390	0,410
Demograafiline tööturusurveindeks (Eesti)	0,830	0,840	0,840	0,850	0,860

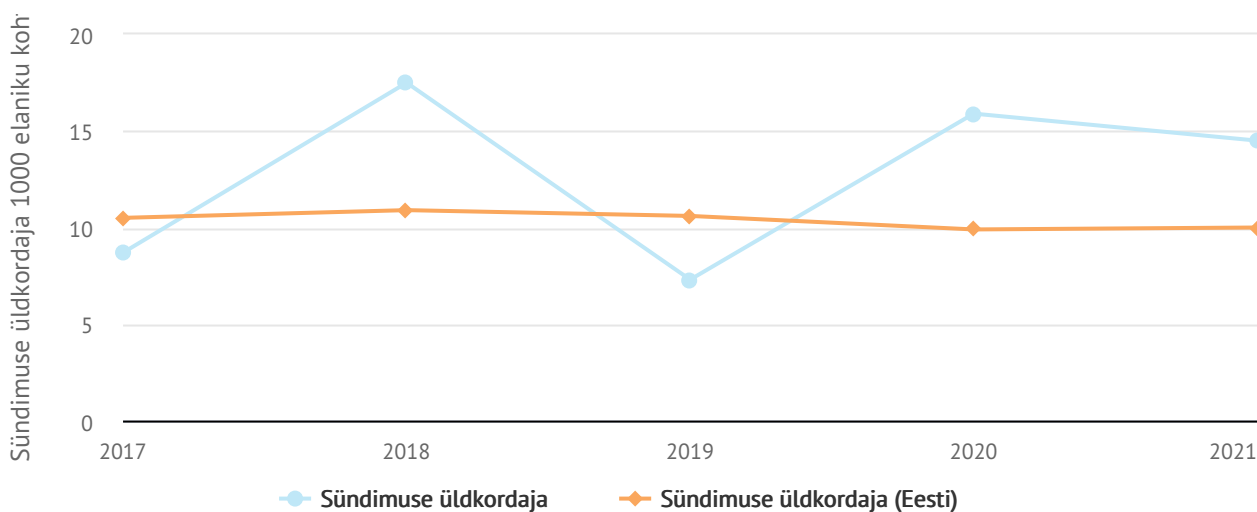
Joonis 1.1.4.a Demograafiline tööturusurveindeks. Tööturule sisenejate suhe tööturult väljujatesse

Allikad: [Statistikaameti andmebaas, tabel RV06U](#)

Analüüs

Tööturunäitajad halvnevad, sest elanikkond on vananev. Võrreldes Eesti keskmisega on tööturusurveindeks poole madalam.

1.1.5 Sündimus



	2017	2018	2019	2020	2021
Sündimuse üldkordaja	8,7	17,5	7,3	15,9	14,5
Sündimuse üldkordaja (Eesti)	10,5	10,9	10,6	9,9	10,0

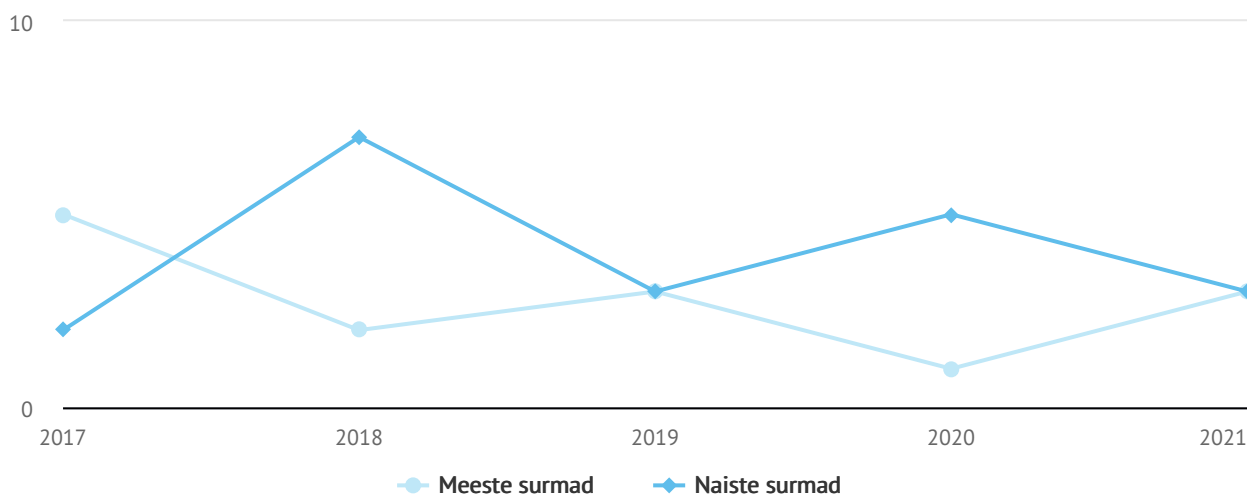
Joonis 1.1.5.a Sündimus. Sündimuse üldkordaja

Allikad: [Statistikaameti andmebaas, tabel RV112U](#)

Analüüs

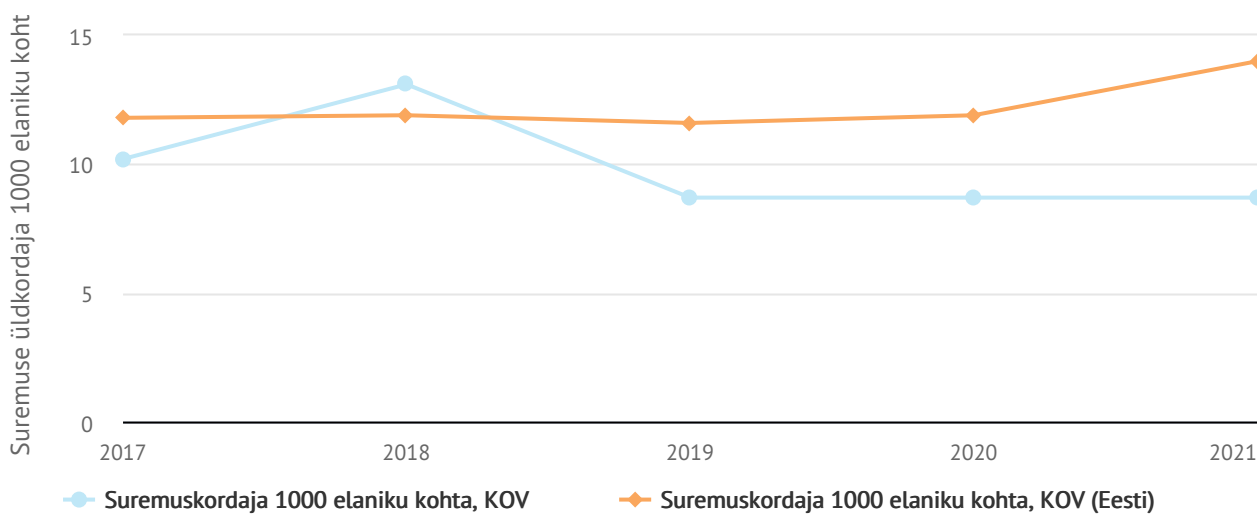
Sündimisnäitajad on võrreldes Eesti kesmisega head, kuid enamik neist lastest ei ela püsivalt Kihnus.

1.1.6 Suremus



Joonis 1.1.6.a Surmade arv

Allikad: [Statistikaameti andmebaas, tabel RV49U](#)



	2017	2018	2019	2020	2021
Suremuskordaja 1000 elaniku kohta, KOV	10,2	13,1	8,7	8,7	8,7
Suremuskordaja 1000 elaniku kohta, KOV (Eesti)	11,8	11,9	11,6	11,9	14,0

Joonis 1.1.6.b Suremuse üldkordaja. 1000 elaniku kohta

Allikad: [Statistikaameti andmebaas, tabel RV49U](#)

Analüüs

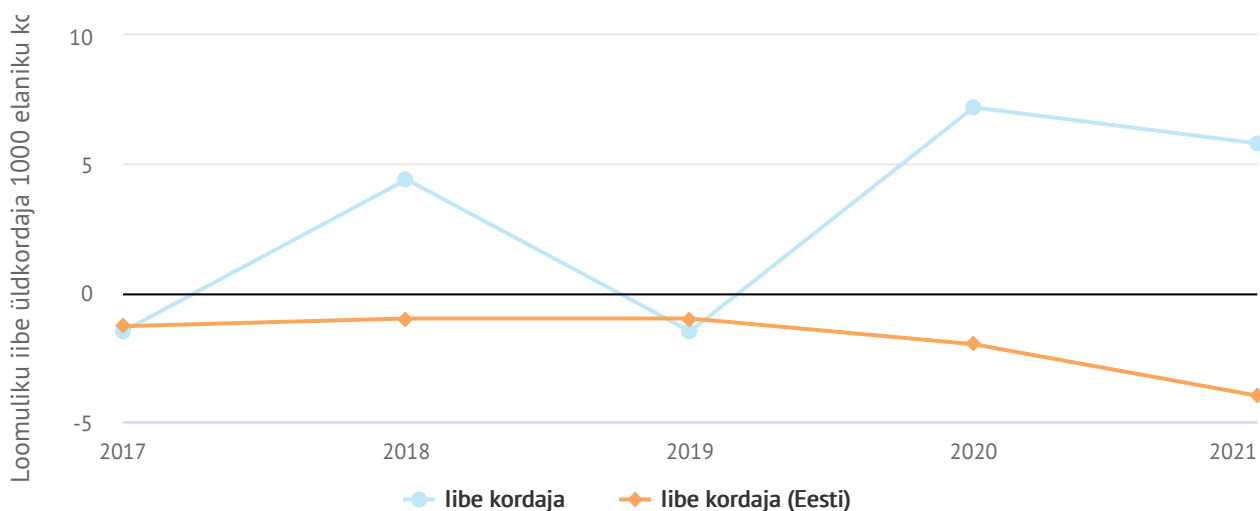
Eesti keskmisega võrreldes on suremus madalam.

1.1.7 Loomulik iive

Tabel 1.1.7.1 Loomulik iive

	2017	2018	2019	2020	2021
live	-1	3	-1	5	4

Allikad: [Statistikaameti andmebaas, tabel RV112U](#), [Statistikaameti andmebaas, tabel RV49U](#)



	2017	2018	2019	2020	2021
libe kordaja	-1,5	4,4	-1,5	7,2	5,8
libe kordaja (Eesti)	-1,3	-1,0	-1,0	-2,0	-4,0

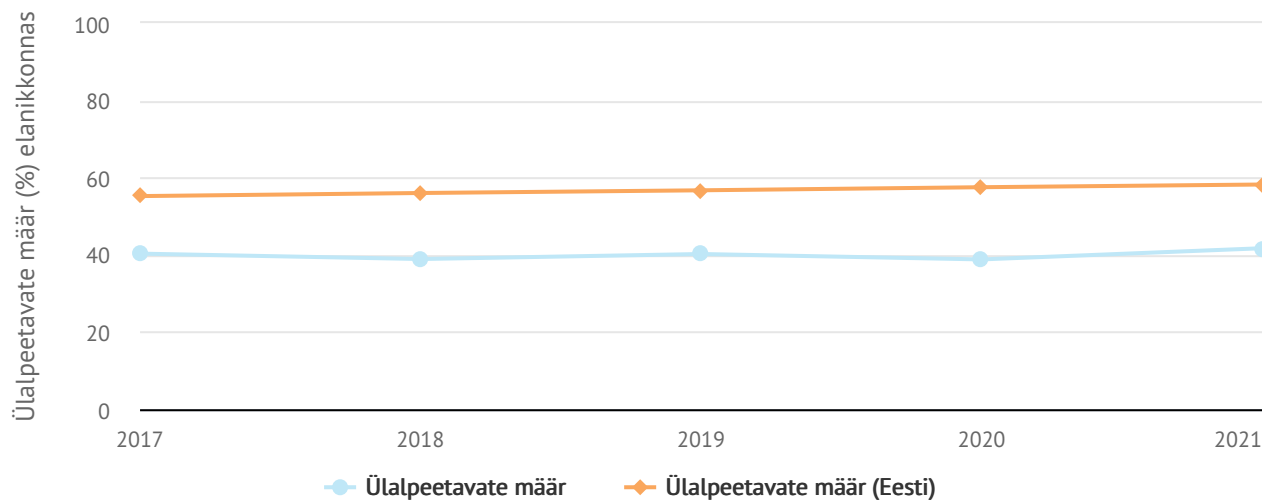
Joonis 1.1.7.a Loomulik iive. Loomuliku iive üldkordaja

Allikad: [Statistikaameti andmebaas, tabel RV112U](#), [Statistikaameti andmebaas, tabel RV49U](#)

Analüüs

live võrreldes Eesti keskmisega on kõrge.

1.1.8 Ülalpeetavate määr



	2017	2018	2019	2020	2021
Ülalpeetavate määr	40,3	38,9	40,2	38,8	41,7
Ülalpeetavate määr (Eesti)	55,2	56,0	56,7	57,5	58,2

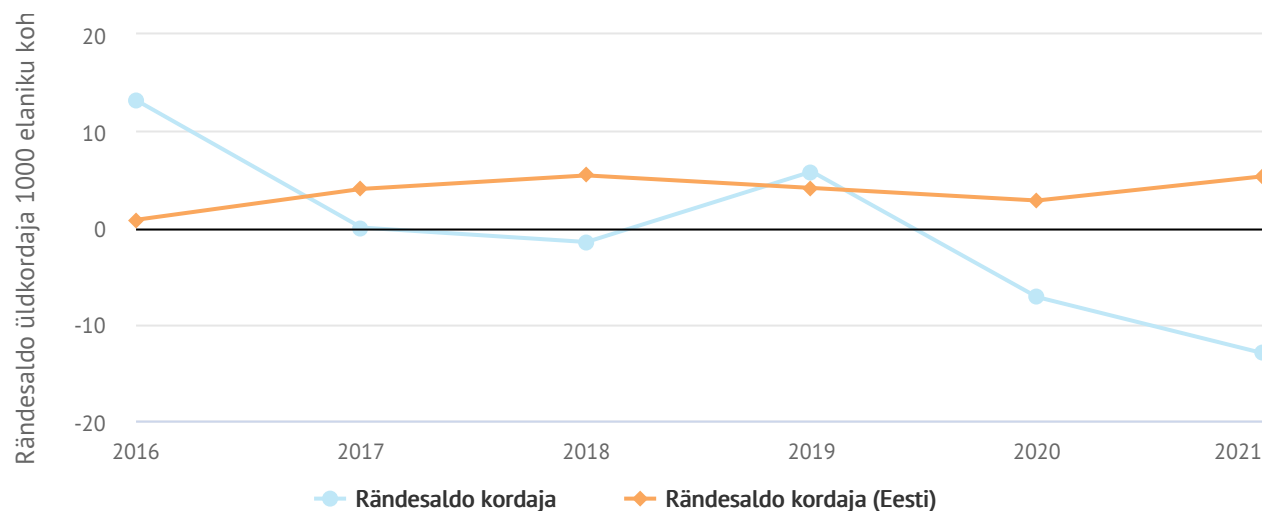
Joonis 1.1.8.a Ülalpeetavate määr

Allikad: [Statistikaameti andmebaas, tabel RV063U](#)

Analüüs

Ülalpeetavate määr võrreldes Eesti keskmisega on madalam.

1.1.9 Ränne



	2016	2017	2018	2019	2020	2021
Rändesaldo kordaja	13,2	0,0	-1,5	5,8	-7,2	-13,0
Rändesaldo kordaja (Eesti)	0,8	4,0	5,4	4,1	2,8	5,3

Joonis 1.1.9.a Rändesaldo üldkordaja. 1000 elaniku kohta

Allikad: [Statistikaameti andmebaas, tabel RVR02](#)

Tabel 1.1.9.1 Elukohta vahetanud inimeste arv

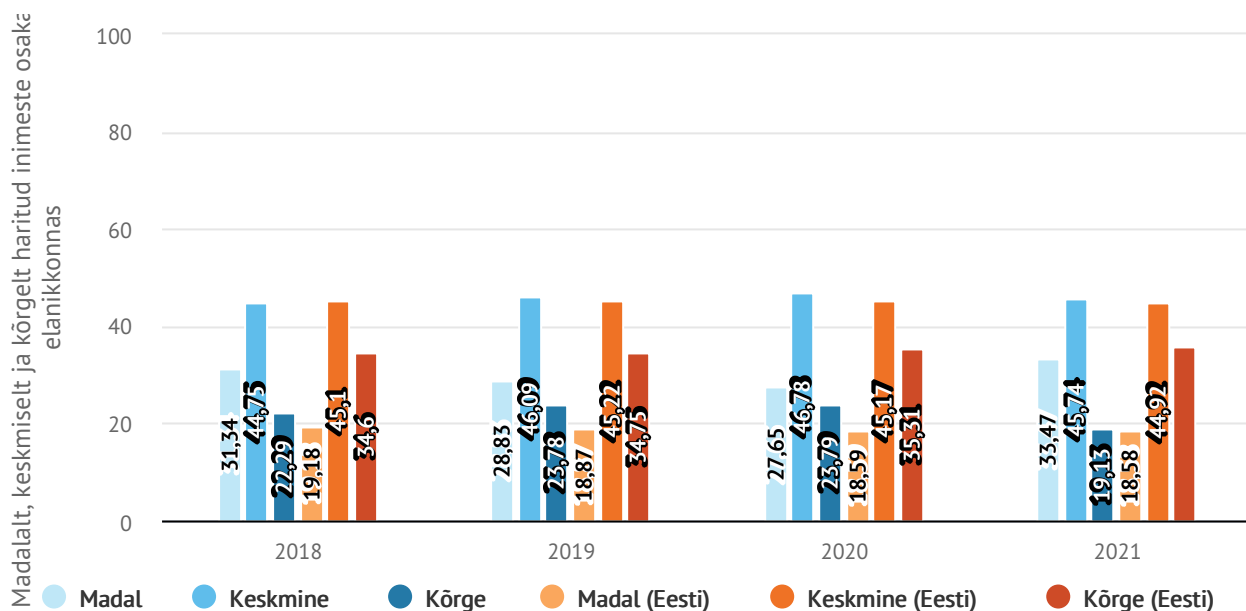
	2016	2017	2018	2019	2020	2021
Sisseränne	31	18	26	27	23	20
Väljaränne	22	18	27	23	28	29
Rändesaldo	9	0	-1	4	-5	-9

Allikad: [Statistikaameti andmebaas, tabel RVR02](#)

Analüüs

Rändesaldokordaja on viimaste aastatega märgatavalt langenud. Rännet põhjustab töökohtade puudus ja laste suur registrist väljakirjutamine.

1.1.10 Haridustase



	2018	2019	2020	2021
Madal	31,34	28,83	27,65	33,47
Keskmine	44,75	46,09	46,78	45,74
Kõrge	22,29	23,78	23,79	19,13
Madal (Eesti)	19,18	18,87	18,59	18,58
Keskmine (Eesti)	45,10	45,22	45,17	44,92
Kõrge (Eesti)	34,60	34,75	35,31	35,92

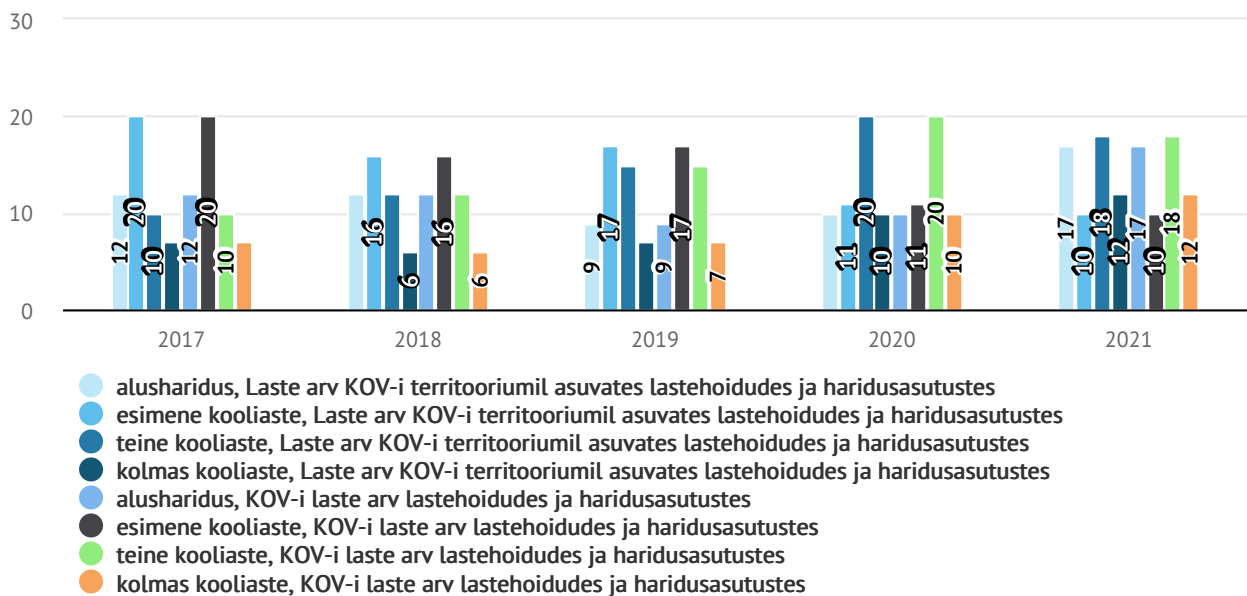
Joonis 1.1.10.a Haridustase. Haridustase elanikkonnas (%)

Allikad: [Statistikaameti andmebaas, tabel RV0232U](#)

Analüüs

Kõrgharidusega inimeste arv Kihnus väheneb märgatavalt ja on võrreldes Eesti keskmisega madalam. Keskmise haridustase on Eesti keskmisega võrdel tasemel. Madala haridustaseme määr on Eesti keskmisega võrreldes palju suurem. Põhjuseks on see, et Kihnus kohapeal saab omandada vaid põhikoolihariduse. Keskkariduse omandamiseks tuleb minna mandrile õppima.

1.1.11 Laste arv haridusasutustes ja lastehoius



	2017	2018	2019	2020	2021
alusharidus, Laste arv KOV-i territooriumil asuvates lastehoidudes ja haridusasutustes	12	12	9	10	17
esimene kooliaste, Laste arv KOV-i territooriumil asuvates lastehoidudes ja haridusasutustes	20	16	17	11	10
teine kooliaste, Laste arv KOV-i territooriumil asuvates lastehoidudes ja haridusasutustes	10	12	15	20	18
kolmas kooliaste, Laste arv KOV-i territooriumil asuvates lastehoidudes ja haridusasutustes	7	6	7	10	12
alusharidus, KOV-i laste arv lastehoidudes ja haridusasutustes	12	12	9	10	17
esimene kooliaste, KOV-i laste arv lastehoidudes ja haridusasutustes	20	16	17	11	10
teine kooliaste, KOV-i laste arv lastehoidudes ja haridusasutustes	10	12	15	20	18
kolmas kooliaste, KOV-i laste arv lastehoidudes ja haridusasutustes	7	6	7	10	12

Joonis 1.1.11.a Laste arv haridusasutustes ja lastehoius. Haridustasemet (alusharidus (sh lastehoid) esimene, teine ja kolmas kooliaste) ja aastate lõikes

Allikad: [Haridussilm](#); KOV enda kogutud info lastehoidude kohta

Analüüs

Viimastel aastatel hakkab tõusma alushariduse laste arv, sest sünde on olnud rohkem. Esimesse kooliastmesse on jõudnud nende aastate lapsed kus sünde oli vähem. Teises kooliastmes õpivad lapsed kus klassides on palju lapsi. Viimastel aastatel on olnud vähe teise kooliastme lõpetajaid ja seetõttu kolmandas astmes laste arv oluliselt tõusnud pole.

1.1.12 Keskkooli tasemel õppurite jagunemine üldkeskkooli ja kutsekeskkooli vahel

Analüüs

Peale põhikooli lõpetamist minnakse üldjuhul omandama gümnaasiumiharidust Pärnusse. Ka 2022.aastal oli üldkeskkooli omandavate laste osakaal suurem kui kutsekeskkooli omandavate laste osakaal. Viimasel paaril aastal on olnud neid õpilasi, kes jätsid üldkeskkooli omandamise pooleli ja jätkasid õpinguid Pärnu Täiskasvanute Gümnaasiumis.

1.1.13 Koolikohustuse täitmine

Analüüs

Kihnu vallas ei ole olnud lapsi, kes ei täida koolikohustust

1.1 Demograafiline olukord. Kokkuvõte



Kokkuvõte:

Rahvaarvu kasvuks on tarvis luua eeldused noorte ja perede saarel aastaringseks elamiseks.

On oluline, et noor tahaks saarele tagasi tulla ja siin elavad inimesed saarele elama jääda.

TUGEVUSED

- Ettevõtluskeskkonna arendamine (infrastruktuuri parendamine, läbimõeldud planeerimine (kes? mis? kus? ja kuidas?).
- Turvaline elukeskkond.
- Saareline eripära.

NÕRKUSED

- Saareline eraldatus.
- Omaette elamispiindade puudus.
- Transport saare ja mandri vahel on regulaarne, kuid mitte kindel (ilmastikuoludest sõltuv).

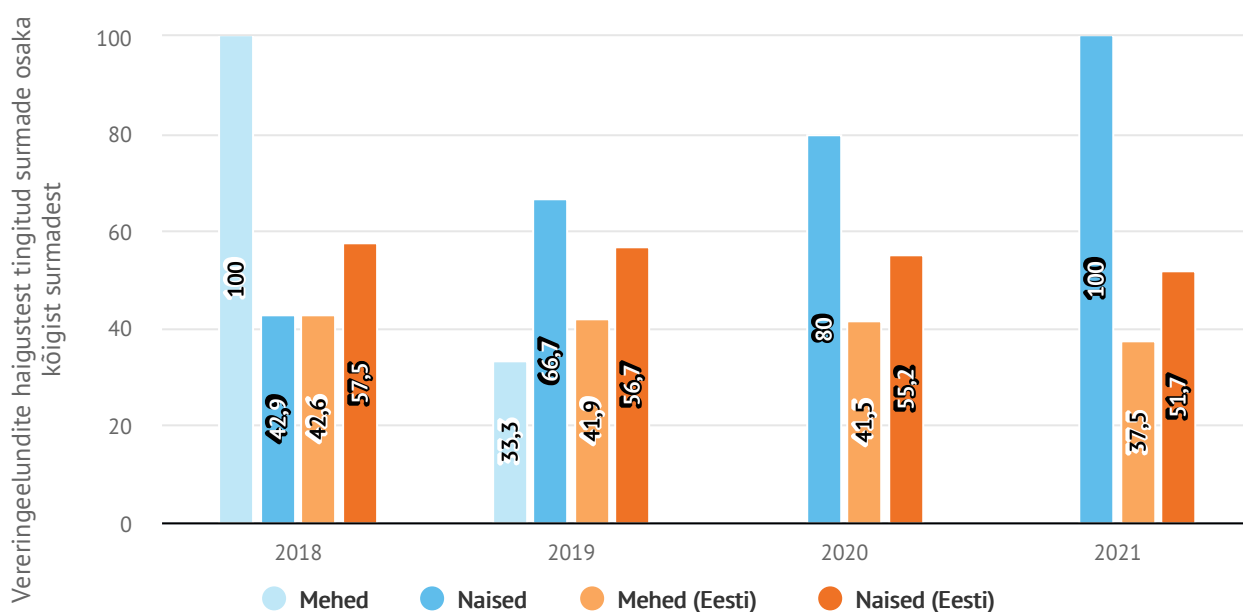
1.2 Rahvastiku tervise seisund

1.2.1 Suremus vereringeelundite haigustesse

Tabel 1.2.1.1 Suremus vereringeelundite haigustesse. Vereringeelundite haigustest tingitud surmade arv - 3 aasta keskmine (%)

	2018	2019	2020	2021
Kokku		57,1	55,6	
Mehed		50,0	14,3	
Naised		60,0	81,8	

Allikad: [Tervise Arengu Instituudi Tervisestatistika andmebaas, tabel SD29](#)



	2018	2019	2020	2021
Mehed	100,0	33,3	0,0	0,0
Naised	42,9	66,7	80,0	100,0
Mehed (Eesti)	42,6	41,9	41,5	37,5
Naised (Eesti)	57,5	56,7	55,2	51,7

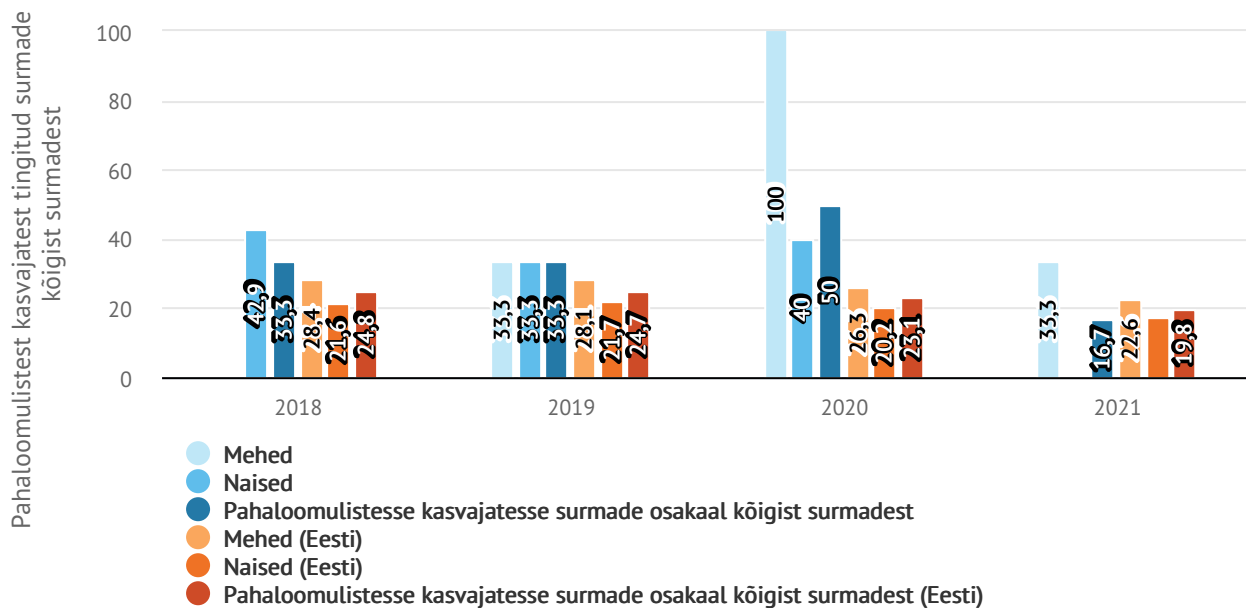
Joonis 1.2.1.a Suremus vereringeelundite haigustesse. Vereringeelundite haigustest tingitud surmade osakaal (%)

Allikad: [Tervise Arengu Instituudi Tervisestatistika andmebaas, tabel SD29](#)

Analüüs

Naiste suremus vereringeelundite haigustesse on viimastel aastatel tõusnud, meestel jäänud stabiilseks.

1.2.2 Suremus pahaloomulistesse kasvajatesse



	2018	2019	2020	2021
Mehed	0,0	33,3	100,0	33,3
Naised	42,9	33,3	40,0	0,0
Pahaloomulistesse kasvajatesse surmade osakaal kõigist surmadest	33,3	33,3	50,0	16,7
Mehed (Eesti)	28,4	28,1	26,3	22,6
Naised (Eesti)	21,6	21,7	20,2	17,4
Pahaloomulistesse kasvajatesse surmade osakaal kõigist surmadest (Eesti)	24,8	24,7	23,1	19,8

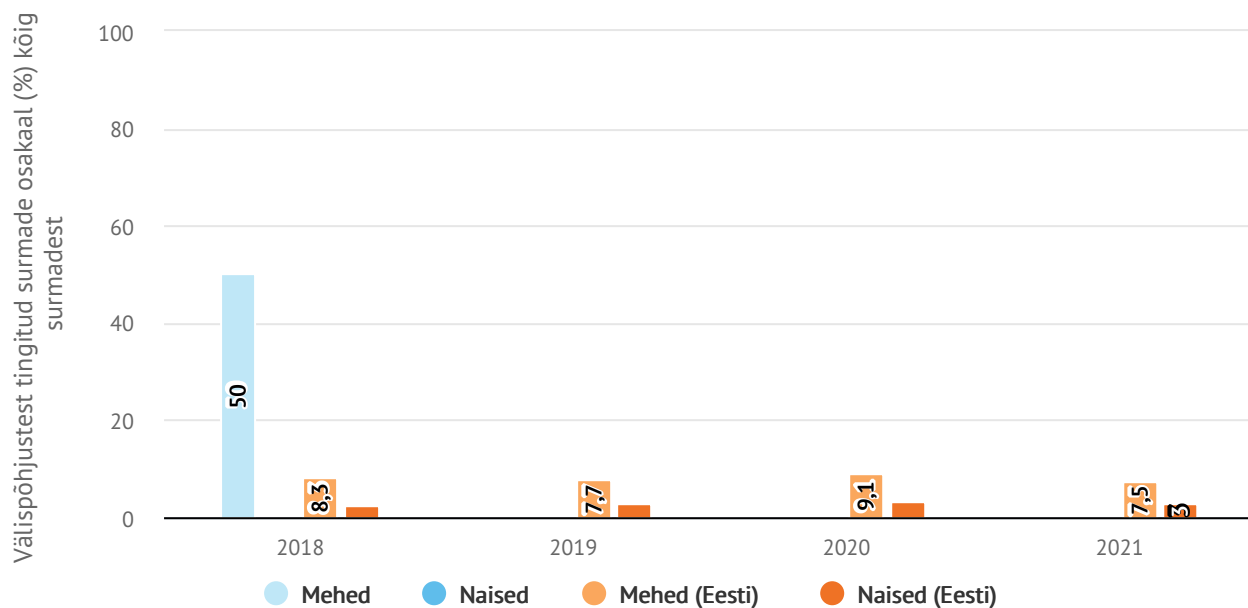
Joonis 1.2.2.a Suremus pahaloomulistesse kasvajatesse. Pahaloomulistest kasvajatelt tingitud surmade osakaal (%)

Allikad: [Tervise Arengu Instituudi Tervisestatistika andmebaas, tabel SD29](#)

Analüüs

Viimastel aastatel on suremus pahaloomulistesse kasvajatesse püsinud stabiilsena.

1.2.3 Suremus välispõhjustesse



Joonis 1.2.3.a Osakaal - Suremus välispõhjustesse. Välispõhjustest tingitud surmade osakaal (%) kõigist surmadest

Allikad: [Tervise Arengu Instituudi Tervisestatistika andmebaas, tabel SD29](#)

Analüüs

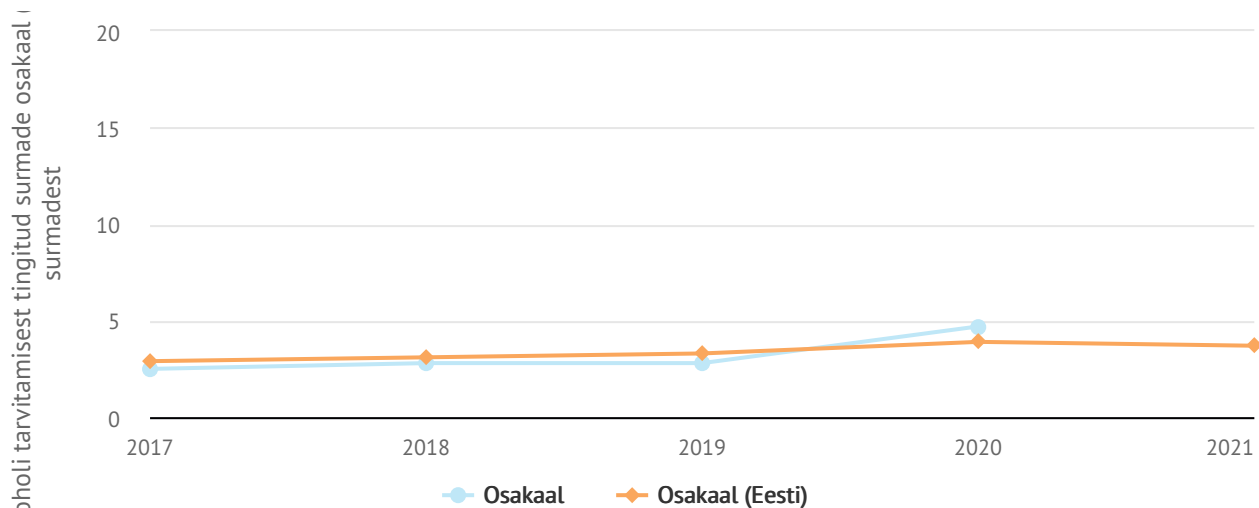
Alates 2019.a on suremus välispõhjustesse olnud 0, viimane juhtum 2018.a.

1.2.4 Maakonna elanike alkoholist põhjustatud suremus

Tabel 1.2.4.1 Maakonna elanike alkoholist põhjustatud surmade arv

	2017	2018	2019	2020	2021
Surmade arv maakonnas kokku	1090	1092	1118	1179	
Alkoholist põhjustatud surmade arv kokku	27	31	31	55	62
Alkoholist põhjustatud surmade %	2,5	2,8	2,8	4,7	

Allikad: [Tervise Arengu Instituudi Tervisestatistika andmebaas, tabel SD40](#)



	2017	2018	2019	2020	2021
Osakaal	2,5	2,8	2,8	4,7	
Osakaal (Eesti)	2,9	3,1	3,3	3,9	3,7

Joonis 1.2.4.b Maakonna elanike alkoholist põhjustatud suremus. Alkoholi tarvitamisest tingitud surmade osakaal (%) kõigist surmadest

Allikad: [Tervise Arengu Instituudi Tervisestatistika andmebaas, tabel SD40](#)

Analüüs

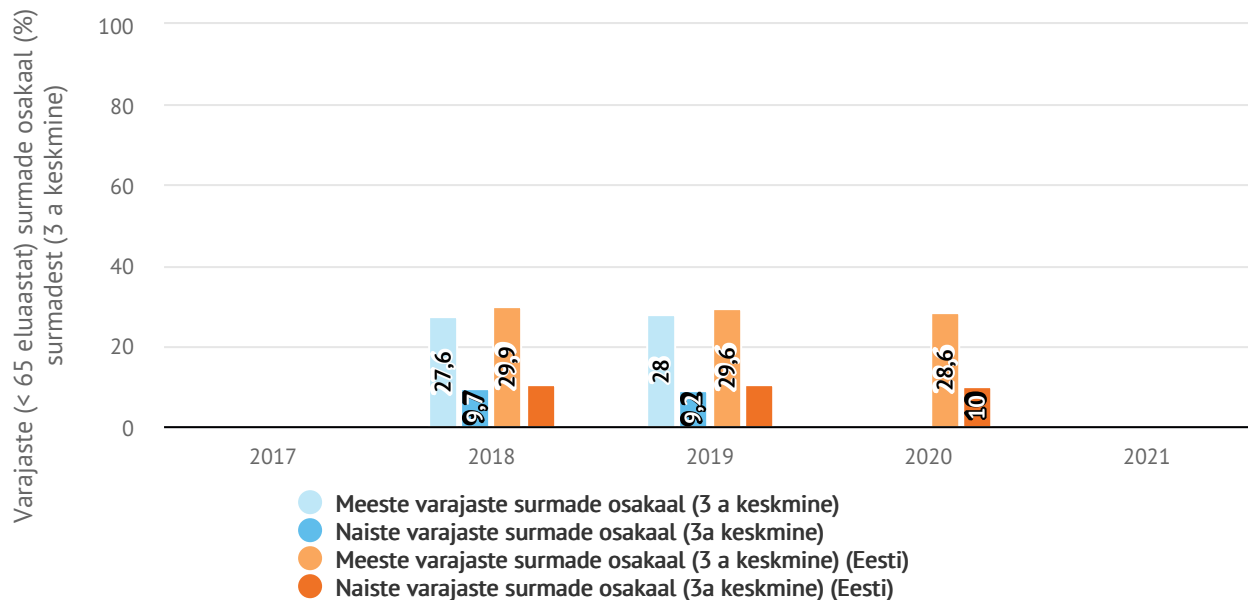
Pärnu maakonnas on alkoholist põhjustatud surmade arv viimastel aastatel märgatavalt tõusnud.

1.2.5 Maakonna elanike varajane suremus

Tabel 1.2.5.1 Maakonna elanike varajane suremus. Varajaste (< 65 eluaastat) surmade arv

	2017	2018	2019	2020	2021
Kokku	195	209	197	211	250
Mehed	132	156	145	152	199
Naised	63	53	52	59	51

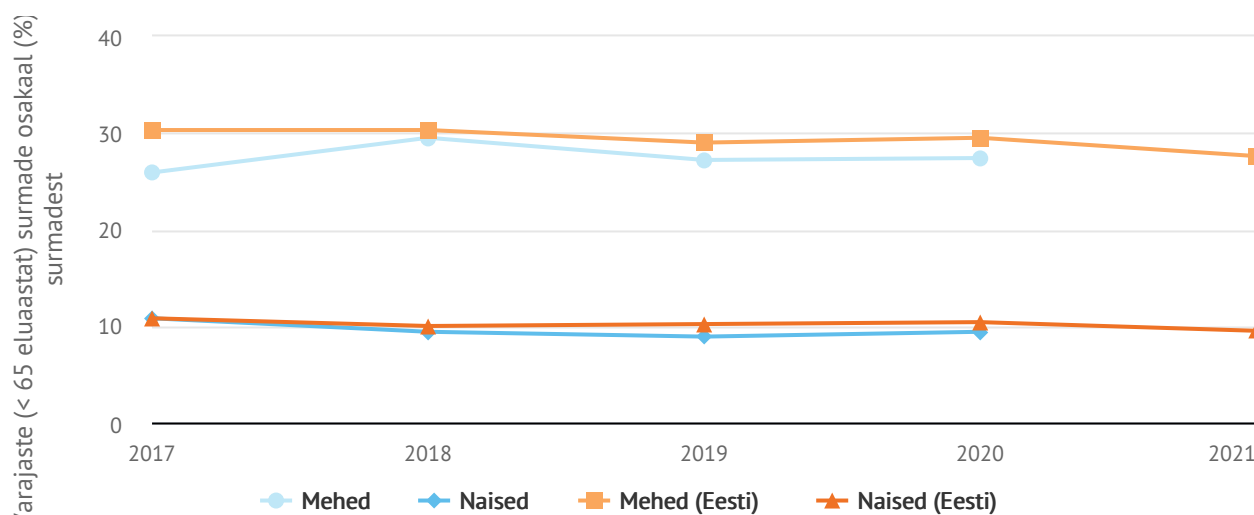
Allikad: [Statistikaameti andmebaas, tabel RV59U](#)



	2017	2018	2019	2020	2021
Meeste varajaste surmade osakaal (3 a keskmine)		27,6	28,0		
Naiste varajaste surmade osakaal (3a keskmine)		9,7	9,2		
Meeste varajaste surmade osakaal (3 a keskmine) (Eesti)		29,9	29,6	28,6	
Naiste varajaste surmade osakaal (3a keskmine) (Eesti)		10,3	10,2	10,0	

Joonis 1.2.5.a Maakonna elanike varajane suremus. Varajaste (< 65 eluaastat) surmade osakaal (%)

Allikad: [Statistikaameti andmebaas, tabel RV59U](#)



	2017	2018	2019	2020	2021
Mehed	25,9	29,5	27,2	27,4	
Naised	10,8	9,4	8,9	9,4	
Mehed (Eesti)	30,3	30,3	29,0	29,5	27,6
Naised (Eesti)	10,8	10,0	10,2	10,4	9,5

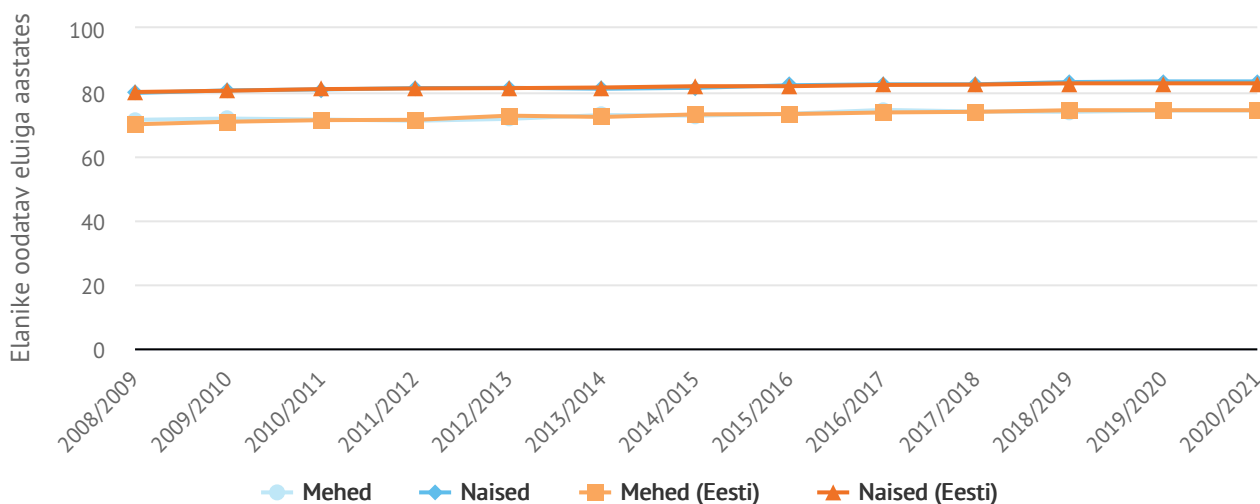
Joonis 1.2.5.b Maakonna elanike varajane suremus. Varajaste (< 65 eluaastat) surmade osakaal (%)

Allikad: [Statistikaameti andmebaas, tabel RV59U](#)

Analüüs

Maakonna elanike varajane suremus on tõusnud just meeste arvelt, naiste varajane suremus on püsinud stabiilne.

1.2.6 Maakonna elanike oodatav eluiga



	2008/ 2009	2009/ 2010	2010/ 2011	2011/ 2012	2012/ 2013	2013/ 2014	2014/ 2015	2015/ 2016	2016/ 2017	2017/ 2018	2018/ 2019	2019/ 2020	2020/ 2021
Mehed	71,4	71,8	71,5	71,1	71,7	72,9	72,7	73,3	74,5	74,0	73,9	74,3	74,3
Naised	79,8	80,6	80,9	81,3	81,4	81,1	81,4	82,2	82,5	82,5	83,2	83,4	83,4
Mehed (Eesti)	70,0	70,8	71,3	71,4	72,7	72,3	73,1	73,2	73,7	73,9	74,4	74,4	74,4
Naised (Eesti)	80,1	80,5	81,0	81,2	81,3	81,5	81,9	81,9	82,3	82,4	82,8	82,8	82,8

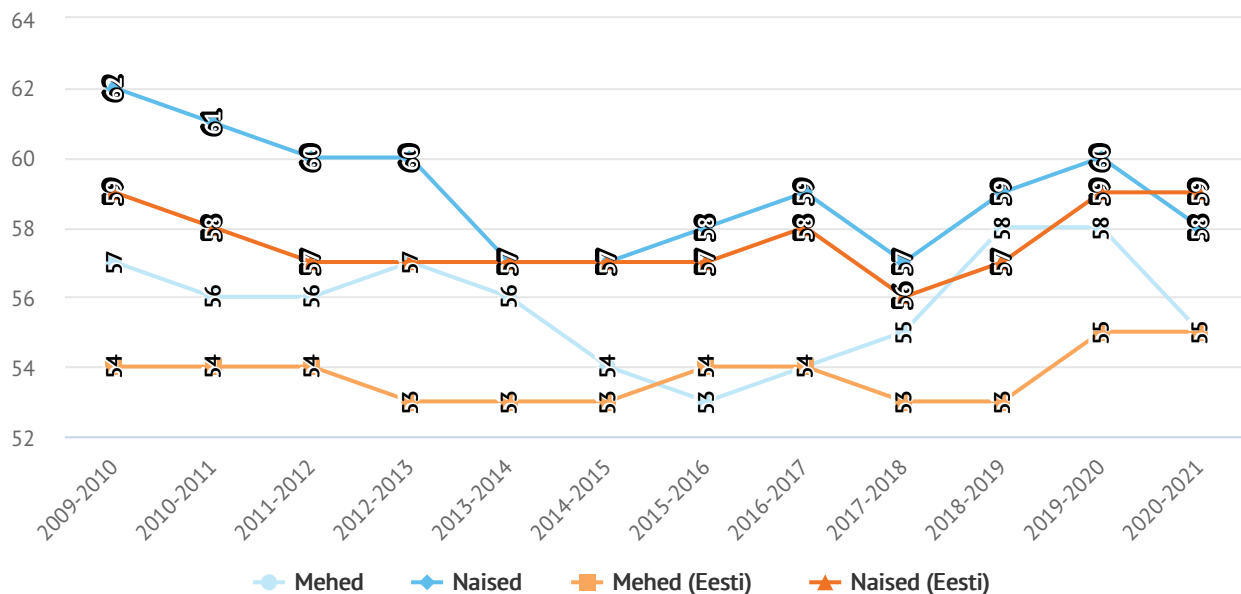
Joonis 1.2.6.a Maakonna elanike oodatav eluiga. Elanike oodatav eluiga

Allikad: [Tervise Arengu Instituudi Tervisestatistika andmebaas, tabel OE0452](#)

Analüüs

Maakonna elanike oodatav eluiga on aastatega veidi tõusnud. Meeste oodatav eluiga on ligikaudu 10a lühem kui naistel.

1.2.7 Maakonna elanike tervena elatud aastad



	2009-2010	2010-2011	2011-2012	2012-2013	2013-2014	2014-2015	2015-2016	2016-2017	2017-2018	2018-2019	2019-2020	2020-2021
Mehed	57	56	56	57	56	54	53	54	55	58	58	55
Naised	62	61	60	60	57	57	58	59	57	59	60	58
Mehed (Eesti)	54	54	54	53	53	53	54	54	53	53	55	55
Naised (Eesti)	59	58	57	57	57	57	57	58	56	57	59	59

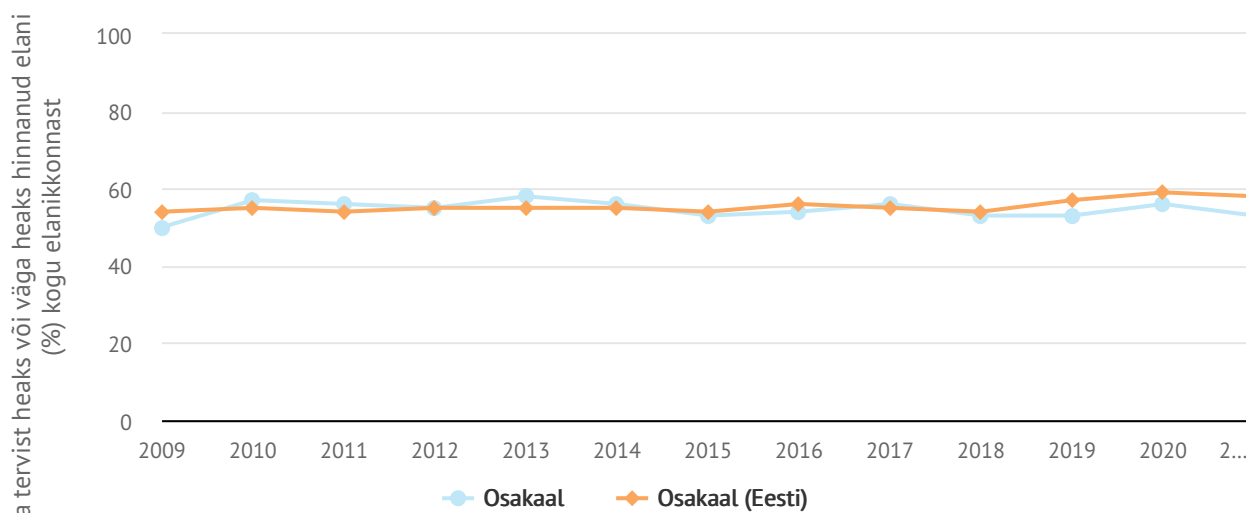
Joonis 1.2.7.a Maakonna elanike tervena elatav eluiga

Allikad: [Tervise Arengu Instituudi Tervisestatistika andmebaas, tabel TE753](#)

Analüüs

Võrreldes Eesti keskmisega on Pärnumaal nii naiste kui ka meeste tervena elatud aastate arv märksa kõrgem.

1.2.8 Maakonna elanike hinnang oma tervisele



	2009	2010	2011	2012	2013	2014	2015	2016	2017	2018	2019	2020	2021
Osakaal	50	57	56	55	58	56	53	54	56	53	53	56	53
Osakaal (Eesti)	54	55	54	55	55	55	54	56	55	54	57	59	58

Joonis 1.2.8.a Maakonna elanike hinnang oma tervisele

Allikad: [Statistikaameti andmebaas, tabel TH88](#)

Analüüs

Näitaja on väga stabiilne.

1.2.9 Uppunud

Tabel 1.2.9.1 Uppunud. Uppunute arv aastate lõikes

	2018	2019	2020	2021
Uppunuid	0	0	0	0

Allikad: [Päästeameti statistika, Tervise Arengu Instituudi Tervisestatistika andmebaas, tabel UP03](#)

Analüüs

Sadamad ja võimalikud ujumiskohad on infoviitadega varustatud ja infoallikaid on plaan täiustada.

Tiikide ja muude väikeste veekogude osas peab tegema enam ennetustööd.

1.2.10 Tulekahjud

Tabel 1.2.10.1 Hoonetulekahjude koondarv ja tulekahjudes hukkunute arv.

	2017	2018	2019	2020	2021
Tulekahjusid eluhoonetes kokku	1	0	0	0	0
Tulekahjudes hukkunuid kokku	0	0	0	0	0

Allikad: Päästeameti statistika

Tervisestatistika andmebaasis andmetabel TUL04: Hoonetulekahjude tekkepõhjused haldusüksuse järgi, haldusjaotus seisuga 01.01.2018.

Analüüs

Kahjuks ei selgu Päästeameti kodulehel toodud hoonetulekahjude teemaplokis 2017. aasta eluhoone tulekahju tekkepõhjus. Üldjoontes on kohalikud elanikud tuleohutuse küsimuses teadlikud, kuid probleeme on vanurite ja sotsiaalabivajajatega ning nende riskikäitumisega.

Päästeameti regulaarne ennetustegevus on tõstnud inimeste teadlikkust.

1.2 Rahvastiku tervise seisund. Kokkuvõte



Kokkuvõte:

Rahvastiku terviseseisund on sarnasel tasemel Eesti keskmisega.

TUGEVUSED

- Tervislik elukeskkond (puhas õhk ja oma toidu kasvatamise võimalus).
- Hea ja turvaline keskkond liikumiseks.

NÕRKUSED

- Vähene terviseteadlikkus.
- Ebatervislikud eluviisid.

1.3 Haavatavad sihtrühmad

1.3.1 Vähenenud töövõimega inimesed



Joonis 1.3.1.a Töövõimetoetuse saajad ning töövõimetuse tõttu pensioni saajad

Allikad: Töötukassa andmed; <https://www.tootukassa.ee/et/statistika-ja-uuringud/peamised-statistilised-naitajad/toovoime-hindamine>, <https://www.tootukassa.ee/et/statistika-ja-uuringud/peamised-statistilised-naitajad/toovoimetoetus>, Sotsiaalkindlustusamet: töövõimetuse tõttu pensioni saajad (vana süsteem)

Analüüs

2017 vähenenud töövõimega inimesi 19: osalise töövõimega 14, puuduva töövõimega 5

2018 vähenenud töövõimega inimesi 32: osalise töövõimega 20, puuduva töövõimega 12

2019 vähenenud töövõimega inimesi 40: osalise töövõimega 24, puuduva töövõimega 16

2020 vähenenud töövõimega inimesi 45: osalise töövõimega 28, puuduva töövõimega 17

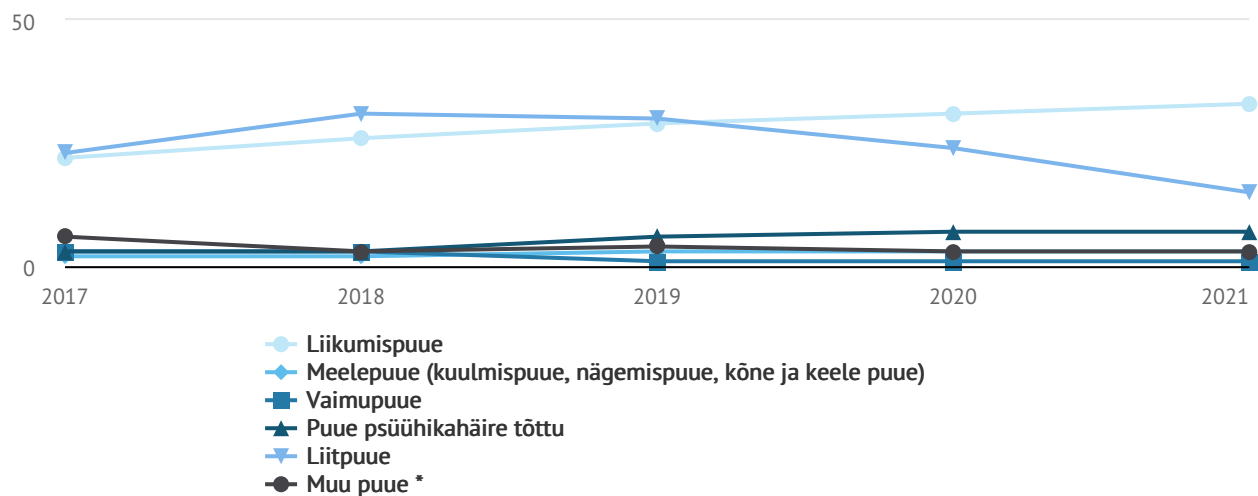
2021 vähenenud töövõimega inimesi 47: osalise töövõimega 28, puuduva töövõimega 19

2022 vähenenud töövõimega 47: osalise töövõimega 29, puuduva töövõimega 18

Suurel hulgal tööealistest inimestel on tervise tõttu töötamine kas osaliselt või täielikult piiratud ning tõenäoliselt vajavad tulevikus suuremal või vähemal määral KOV poolseid sotsiaaltoetusi ja sotsiaalteenuseid.

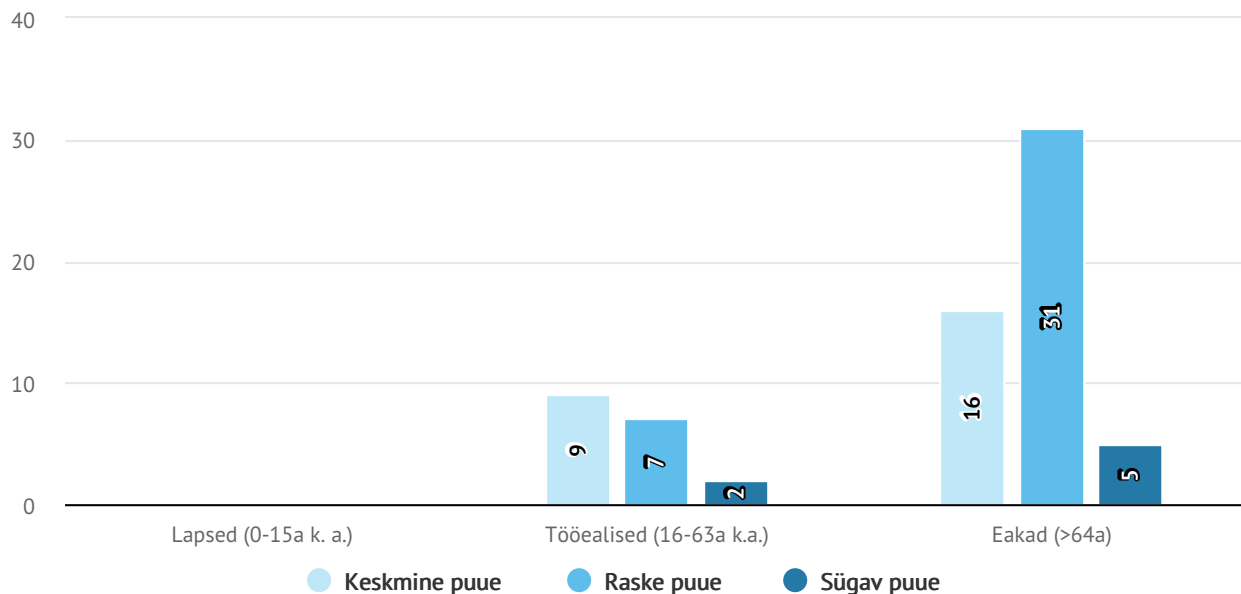
1.3.2 Puudega inimesed

Puudega inimesed domineeriva puude liigi järgi



Joonis 1.3.2.a Puudega inimesed domineeriva puude liigi järgi

Puudega inimesed puude raskusastme ja vanuserühma järgi aasta lõpu seisuga



	Lapsed (0-15a k. a.)	Tööelised (16-63a k.a.)	Eakad (>64a)
Keskmine puue	0	9	16
Raske puue	0	7	31
Sügav puue	0	2	5

Joonis 1.3.2.b Puudega inimesed puude raskusastme ja vanuserühma järgi aasta lõpu seisuga

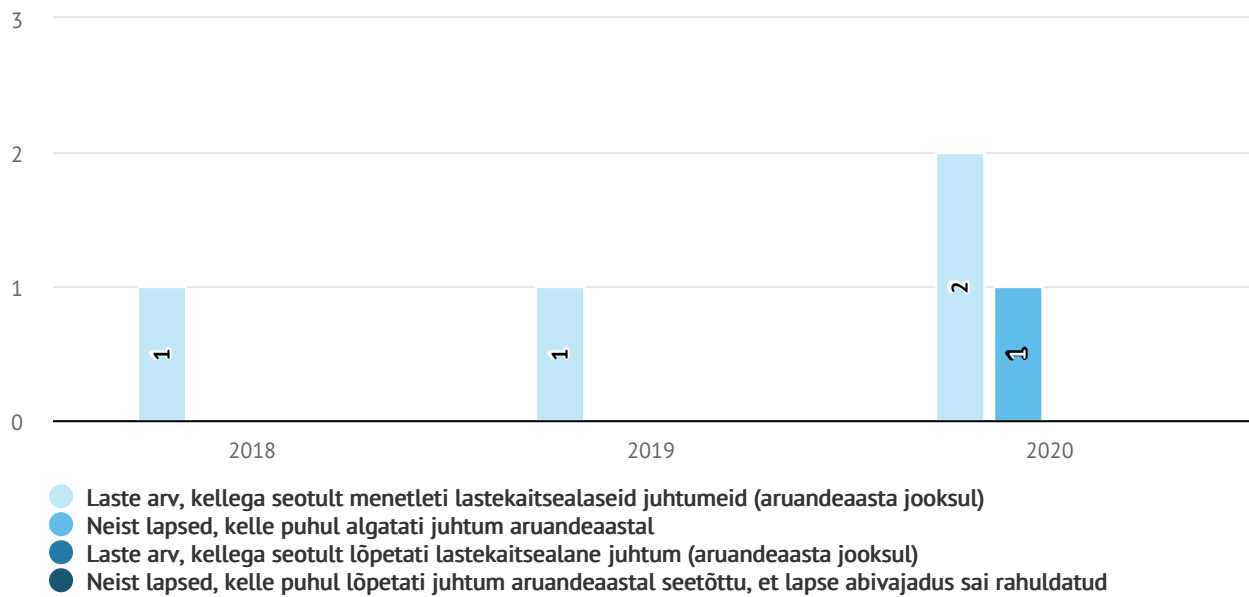
Analüüs

Domineerivaks puude liigiks on liikumispuue. Väga suurt tähelepanu tuleb pöörata inimestele, kel on määratud puue psüühikahäire tõttu, sest viimased aastad on nende inimeste arv oluliselt tõusnud. See seab kohustuse pöörata tähelepanu varases staadiumis vaimse tervise probleemidele.

Suur hulk eakatest on raske puudega st need inimesed vajavad regulaarselt kõrvalabi, juhendamist ja järelvalvet igal ööpäeval.

Puudega inimeste arv on vallas suur, see näitab vajadust KOV sotsiaalteenuste kasvule nt sotsiaaltransporditeenus, koduhooldusteenus ja ööpäevaringsele üldhooldusteenus.

1.3.3 Vanemliku hoolitsuseta ja abivajavad lapsed



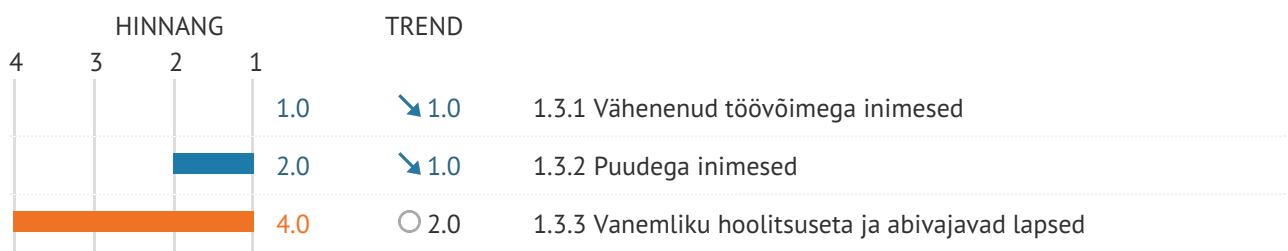
Joonis 1.3.3.c Lastekaitsealased juhtumid

Allikad: SoM (S-veeb); STAR andmebaas KOV

Analüüs

Uusi lastekaitsejuhtumeid 2021. ja 2022. aastal ei algatatud. Kihnu Koolis ja lasteaias pööratakse suurt tähelepanu abivajavate laste ennetustegevusele, mis hoiab ära lastekaitsejuhtumite algatamise.

1.3 Haavatavad sihtrühmad. Kokkuvõte



Kokkuvõte:

Kõige rohkem tuleb tähelepanu pöörata inimeste tervisele ja võtta kasutusele ennetusmeetmed, nii laste, tööealiste kui ka vanaduspensioniealiste hulgas. Varajane märkamine ja sekkumine aitab vältida suurt koormust KOV sotsiaalteenustele ja sotsiaaltoetustele.

TUGEVUSED

- Toimiv sotsiaaltransporditeenus, mis võimaldab liikumiskustega inimestel avalikke teenuseid saada mandril.
- Varajane märkamine ja sekkumine lasteaias, koolis.
- Inimesi tuntakse ja teatakse nende olukorda.

NÕRKUSED

- Eriarstide pikad järjekorrad.
- Vähene liikumine ja sotsiaalne suhtlus.
- Aastaringsete töökohtade puudus saarel.

1.4 Tööturg

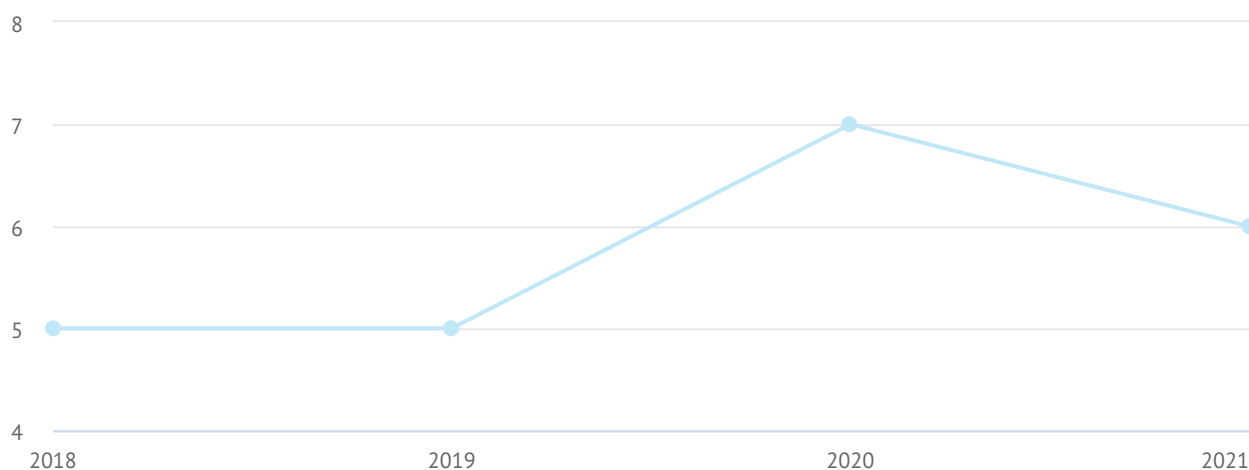
1.4.1 Registreeritud töötus

Tabel 1.4.1.1 Registreeritud töötus. Registreeritud töötute arv aastate lõikes

	2018	2019	2020	2021
Töötute arv	23	25	33	31

Allikad: [Statistikaameti andmebaas, tabel TT064](#)

[Töötukassa andmed](#)



	2018	2019	2020	2021
Töötuse määr (%)	5	5	7	6

Joonis 1.4.1.a Registreeritud töötus. Registreeritud töötuse määr aastate lõikes

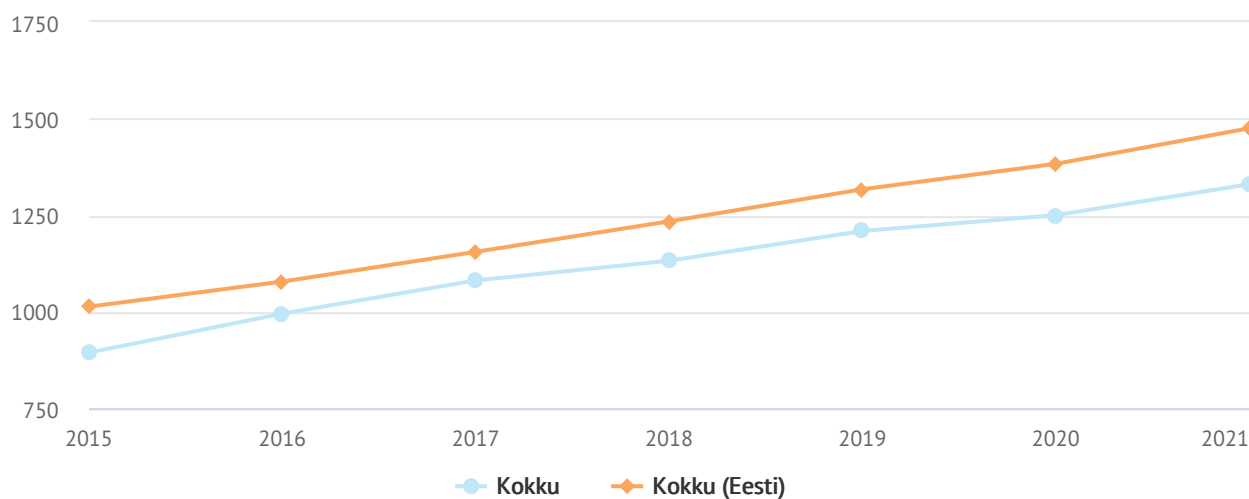
Allikad: [Statistikaameti andmebaas, tabel TT064](#)

[Töötukassa andmed](#)

Analüüs

Viimase kahe aastaga on töötute arv tõusnud. Keskmine töötuse määr on veidi kõrgem Eesti keskmisest.

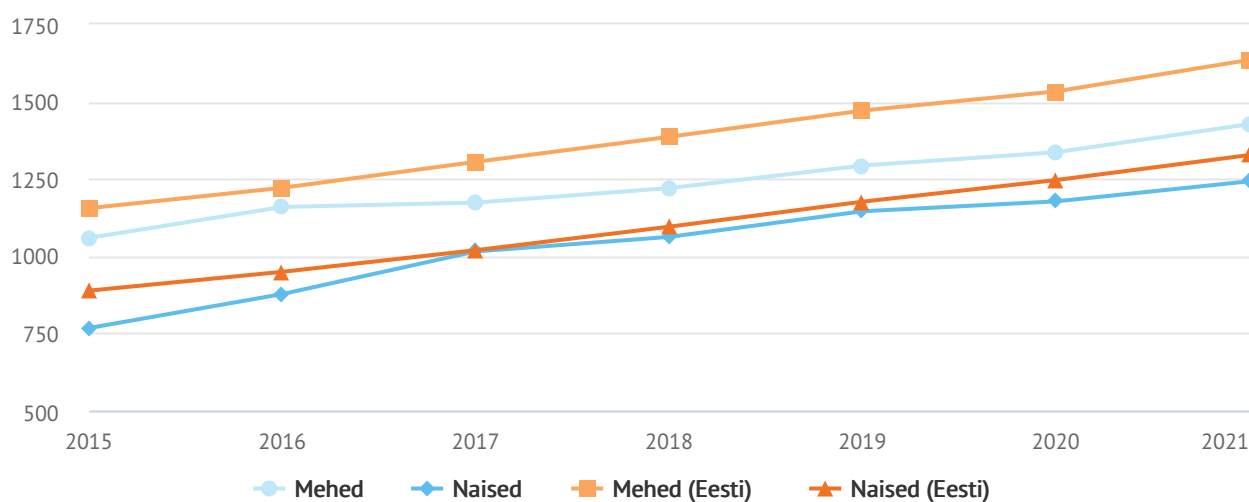
1.4.2 Palgatöötajate keskmine brutotulu



	2015	2016	2017	2018	2019	2020	2021
Kokku	894	995	1081	1132	1209	1250	1330
Kokku (Eesti)	1013	1078	1155	1234	1317	1383	1475

Joonis 1.4.2.a Palgatöötajate keskmine brutotulu (eurodes). Palgatöötajate keskmine brutotulu "kokku" aastate lõikes

Allikad: [Statistikaameti andmebaas, tabel ST004](#)



	2015	2016	2017	2018	2019	2020	2021
Mehed	1059	1159	1173	1220	1293	1336	1427
Naised	767	877	1015	1062	1145	1177	1242
Mehed (Eesti)	1155	1221	1305	1386	1471	1533	1635
Naised (Eesti)	888	949	1019	1095	1176	1246	1327

Joonis 1.4.2.b Palgatöötajate keskmine brutotulu võrreldes Eesti keskmisega. Palgatöötajate keskmine brutotulu mehed/naised aastate lõikes

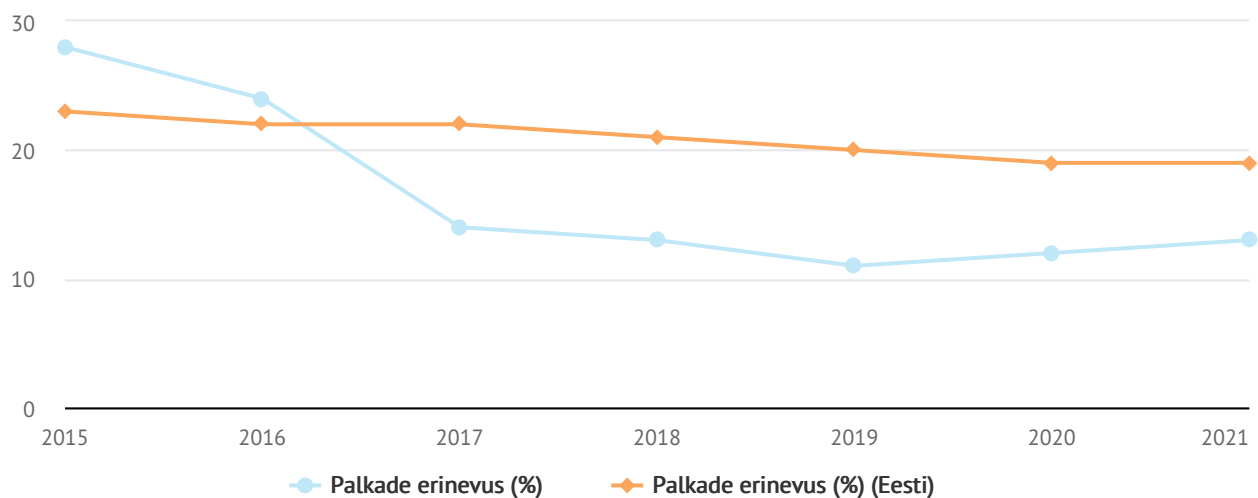
Allikad: [Statistikaameti andmebaas, tabel ST004](#)

Analüüs

Sissetulekud aastate lõikes kasvavad, seotud alampalga tõusuga. Meeste sissetulek läbi aastate naiste omast kõrgem.

Võrreldes Eesti keskmisega on meeste sissetuleku vahe suurem kui naiste sissetuleku vahe.

1.4.3 Sooline palgalõhe



	2015	2016	2017	2018	2019	2020	2021
Palkade erinevus (%)	28	24	14	13	11	12	13
Palkade erinevus (%) (Eesti)	23	22	22	21	20	19	19

Joonis 1.4.3.a Sooline palgalõhe. Meeste ja naiste kuukesmise brutotulu erinevuse protsent aastate lõikes

Allikad: [Statistikaameti andmebaas, tabel ST004](#)

Analüüs

Meeste ja naiste palgalõhe oli 2021. aastal 13%. Võrreldes 2015. aastaga on palgalõhe vähenenud 15%

Kihnu valla palgalõhe on oluliselt madalam kui Eesti keskmine 19%.

1.4.4 Majanduslik aktiivsus

Tabel 1.4.4.1 Majanduslik aktiivsus. Aastate ja ettevõtte suuruse (mikro, väike, kesk, suur) lõikes

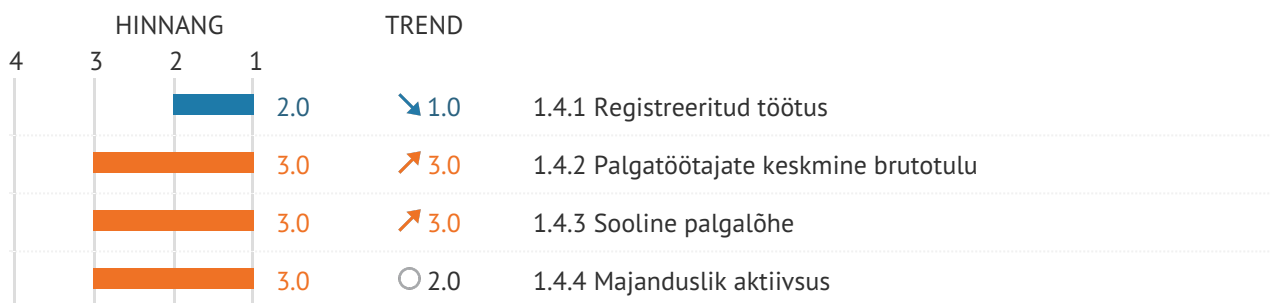
	2017	2018	2019	2020	2021
Mikroettevõtte (0-9 töötajat)	111	111	108	108	112
Väikeettevõtte (10-49 töötajat)	0	0	0	0	0
Keskettevõtte (50-249 töötajat)	1	1	1	1	1
Suurettevõtte (üle 250 töötaja)	0	0	0	0	0

Allikad: [Statistikaameti andmebaas, tabel ER032](#)

Analüüs

Suur osa Kihnu valla elanikest eelistavad ise olla ettevõtjad ja pakkuda tööd iseendale või oma perele, millest on tingitud ka kõrge mikroettevõtete arv.

1.4 Tööturg. Kokkuvõte



Kokkuvõte:

Suurt tähelepanu vajavad töötud, eelkõige pikaajalised töötud. Töötute arv oleneb hooajast: suviti vähem ning talvel rohkem töötuid. Tegutseb palju hooajalisi ettevõtteid, kuid suviti on töötajate puudus. Vajalike kompetentsidega töötajaid on saarel keeruline leida. Aastaringseid töökohti ei ole palju saadaval.

TUGEVUSED

- Kohalikus omavalitsuses töötab aastaringsest mitukümmend inimest
- Suur osa Kihnu valla elanikest tahab olla iseendale tööandja
- Palju mikroettevõtteid

NÕRKUSED

- Pikaajalisi töötuid on väga raske tööturule tagasi tuua
- Aastaringsete töökohtade puudus saarel
- Töötuse määr on Eesti keskmisest veidi kõrgem.

1.5 Kuritegevus

1.5.1 Väärteod KOV'is

Analüüs

Alati saab paremini. Oluline on koostöö tegemine PPA ning Päästeametiga.

Leida mõjusam ennetusviis.

1.5.2 Perevägivald/lähisuhtevägivald käigus toime pandud kuriteojuhtumid

Tabel 1.5.2.1 Perevägivald/lähisuhtevägivald käigus toime pandud kuriteojuhtumid. Registreeritud KarS § 121 lg 2 p 2 kuritegude arvud

	2017	2018	2019	2020	2021
Lähisuhtevägivald käigus toime pandud kuriteojuhtumid	0	0	0	0	0

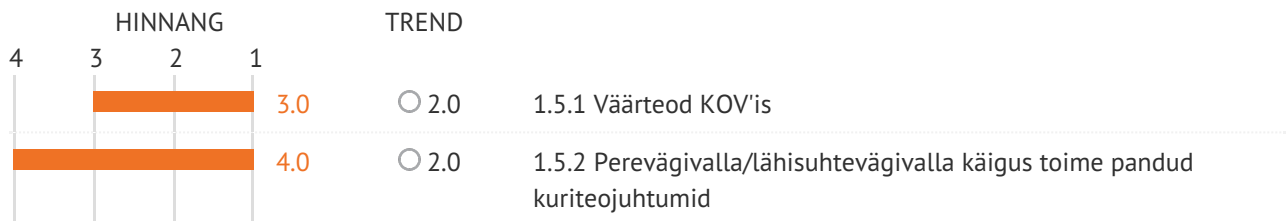
Allikad: Politsei- ja Piirivalveamet (andmepäring)

Analüüs

Teadaolevalt selliseid juhtumeid olnud ei ole, kuid KOV peab looma keskkonna, et nendel teemadel rääkida julgetaks.

Oluline on koostöö tihendamine vastavate organisatsioonidega.

1.5 Kuritegevus. Kokkuvõte



Kokkuvõte:

Kuritegevus on minimaalne. Põhiliselt põhjuseks väike kogukond ja eraldatus, mistõttu on keeruline anonüümseks jääda.

TUGEVUSED

- Väike kogukond (naabrivalve)
- Vähene kuritegevus

NÕRKUSED

- Kohapeal ei ole politseid
- Abi saabumine mandrilt võtab aega

2. Tervist toetav ja turvaline elukeskkond ning osalusvõimalused

2.1 Turvaline elukeskkond

2.1.1 Nõuetele vastava joogiveega varustatus

Analüüs

Salvkaevudes saab suveperioodil vesi otsa.

Puurkaevudest saadav vesi on kvaliteetne. Suurem osa elanikkonnast saab oma joogivee puurkaevudest.

2.1.2 Suplusvee kvaliteet

Analüüs

Ametlik supluskoht puudub.

2.1.3 Veeohutuse alane ennetustöö

Veeohutuse alane ennetustöö

Hinnangud

Veekogude ohutus

Sadamate ja potentsiaalsete ujumiskohtade läheduses on infoviidad ja stendid päästerõngastega.

Toetavad tegevused

Tihe koostöö Päästeametiga.

Üksikute avalike ja mitte-avalike suplemiseks kasutatavate veekogude puhul on läbi mõeldud valvega seotud aspektid ning tagatakse regulaarset veekogude (sh nende ümbruse) heakorda ja hooldus. Toetavad tegevused on ühekordsed.



Väga halb **Pigem halb** **Pigem hea** **Väga hea**

Avalike ja mitte-avalike suplemiseks kasutatavate veekogude puhul on läbi mõeldud valvega seotud aspektid ning tagatakse regulaarselt veekogude (sh nende ümbruse) heakord ja hooldus. Toetavad tegevused on läbimõeldud ja järjepidevad.

Analüüs

On tarvis teha enam koostööd vastavate asutustega.

Ka täiendavad infoviidad on olulised.

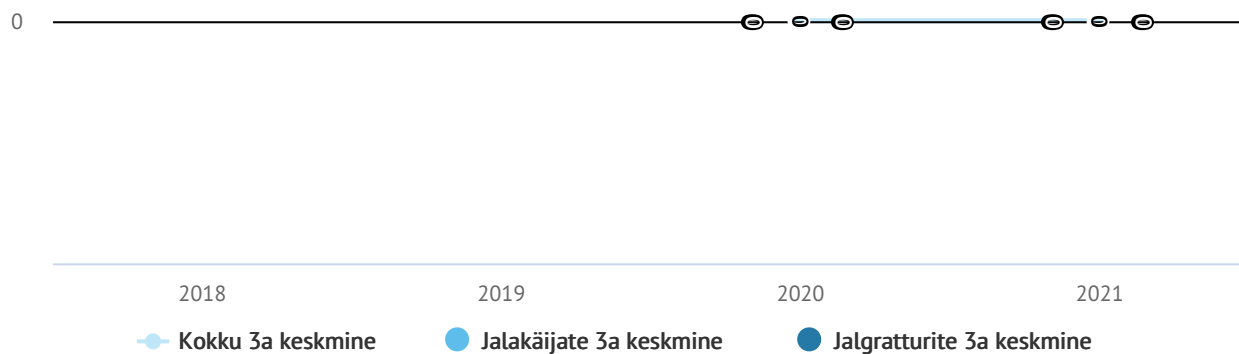
Kuna teadaolevalt on sadamate akvatooriumites ujumine keelatud, siis on oluline selle osas teha teavitustööd.

2.1.4 Inimkannatanutega liiklusõnnetused

Tabel 2.1.4.1 Inimkannatanutega liiklusõnnetused. Juhtumite arv aastate, jalakäijate ja jalgratturite lõikes

	2018	2019	2020	2021
Jalakäijatega	0	0	0	0
Jalgratturitega	0	0	0	0

Allikad: [Tervise Arengu Instituudi Tervisestatistika andmebaas, tabel LO01](#), [Kindlustusjuhtumite virtuaalne kaart](#)



	2018	2019	2020	2021
Kokku 3a keskmine			0	0
Jalakäijate 3a keskmine			0	0
Jalgratturite 3a keskmine			0	0

Joonis 2.1.4.a Inimkannatanutega liiklusõnnetused. Inimkannatanutega liiklusõnnetuste koguarv (joondiaagramm), jalgratturitega õnnetuste arv (tulp) ja jalakäijatega õnnetuste arv (tulp) kolme aasta keskmiste lõikes

Allikad: [Tervise Arengu Instituudi Tervisestatistika andmebaas, tabel LO01](#), [Kindlustusjuhtumite virtuaalne kaart](#)

Analüüs

Jalakäijatega ega jalgratturitega pole viimastel aastatel raskeid liiklusõnnetusi juhtunud.

2022. aastal toimusid raskemad õnnetused elektritõukerastega.

2.1.5 Tabatud joobes sõidukijuhid

Analüüs

Joobes sõidukijuhtide arv on võrreldes 2017. aastaga väiksem ent see on siiski probleem, millega tuleb koostöös PPAga tegeleda. Oluline on mõjus teavitustöö ja kohalolek.

2.1.6 Liiklusohutuse alane ennetustöö

Liiklusohutuse alane ennetustöö

Hinnangud

<u>Liiklusohutus lasteasutuste ümbruses</u>	Lasteasutuste lähedal on üleval kiiruspiirangud ja vastavad liiklusmärgid. Tagatud on ka valgustus pimedal ajal.
<u>Toetavad ennetustegevused</u>	Pidev koostöö PPA ja lastevanematega. Lastele korraldatakse liiklusõpet ja väljastatakse jalgrattalubasid.

Lasteasutuste liiklusohutuse analüüsimine ja vajadusel reageerimine (üleikäigurajad, sõidukiirus, valgustus) ei ole regulaarne. Toetavad tegevused on ühekordsed.

○ ○ ● ○
Väga halb Pigem halb Pigem hea Väga hea

Toimub regulaarne lasteasutuste liiklusohutuse analüüsimine (üleikäigurajad, sõidukiirus, valgustus) ning vastavalt vajadusele reageeritakse. Toetavad tegevused on läbimõeldud ja järjepidevad.

Analüüs

PPA ja lastevanematega tuleb teha enam koostööd.

2.1.7 Tuleohutuse alane ennetustöö

Tuleohutusosalase ennetustöö aspektid

Hinnangud

<u>Tuleohutuse seire riskirühmade kodes</u>	KOV teeb koostööd Päästeametiga ja on läbi viinud "Kodud tuleohutuks" projekte, mille käigus on korrastatud küttekoldeid kui ka elektripaigaldisi ning jagatud vingugaasiandureid ja mittesüttivat voodipesu.
<u>Kasutuseta hoonete järelevalve</u>	Kihnu on küll hajaasustus, kuid kasutuseta hoonete üle on pidev järelevalve. Pisemgi asi jääb kohalikul kogukonnal silma.
<u>Toetavad tegevused</u>	Koostöös Päästeametiga viiakse koolis läbi tuleohutusega seonduvaid tegevusi. Allasutustes viiakse läbi tuleohutusosalaseid koolitusi. Käivitatud on ka noorte päästering mille abil õpitakse kustutustehnikat kasutama.

Tuleohutuse seire ametnike koduviitide ajal ei ole süsteemne ning koostöö Päästeametiga vähene. Süsteemne kasutuseta hoonete järelevalve ei toimi. Toetavad tegevused on

○ ○ ● ○
Väga halb Pigem halb Pigem hea Väga hea

Toimub süsteemne tuleohutuse seire ametnike koduviite ajal ja tihe koostöö Päästeametiga. Toimib süsteemne kasutuseta hoonete järelevalve. Toetavad

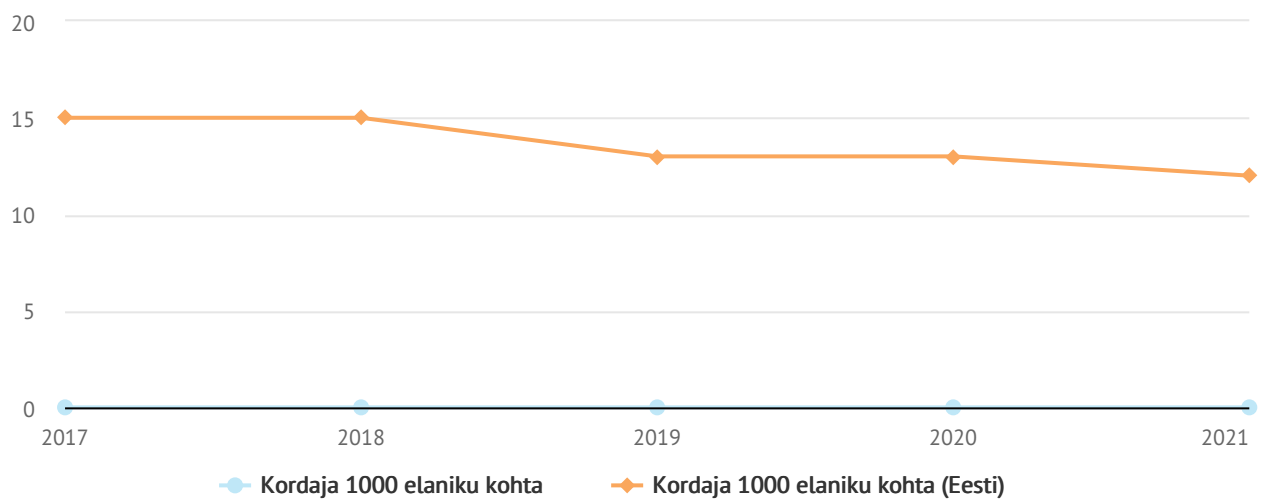
ühekordsed.

tegevused on läbimõeldud ja järjepidevad.

Analüüs

1. Sotsiaalametnik koostöös koduhooldajatega analüüsivad olukorda jooksvalt ning pidevalt.
2. Kasutusest hooneid on 10-15.
3. Päästeamet teostab ennetustööd süsteemselt.
4. Käivitatud on ka päästering mille abil õpitakse kustutustehnikat kasutama. Lisaks viiakse koostöös Päästeametiga koolis läbi erinevaid tuleohutusega seonduvaid tegevusi.
5. Koostöös kohaliku päästekomando päästjatega.

2.1.8 Varavastased süüteod



	2017	2018	2019	2020	2021
Kordaja 1000 elaniku kohta	0	0	0	0	0
Kordaja 1000 elaniku kohta (Eesti)	15	15	13	13	12

Joonis 2.1.8.a Varavastased süüteod. Süütegude kordaja ("kokku") aastate lõikes

Allikad: [Politsei-](#) ja [Piirivalveamet](#)

Analüüs

Teadaolevalt ei ole varavastaseid süütegeusid toimunud.

2.1.9 Süütegude ennetamine ja kahjude vähendamine

Kirjeldada, kas ja kuidas viiakse KOV-is ellu järgmisi tegevusi:

Hinnang

Turvaline avalik ruum Rajatud on tänavavalgustus, avalikes kohtades on turvakaameraid, samuti on hoiatussildid üleval (sadamatesse on plaanis paigaldada lisasildid).

Teenused Puudub teenuse sihtrühm.

Toetavad ennetustegevused Võimalik läbi kohaliku lehe ja ametliku FB lehe kui ka valla kodulehe kommunikeerida.

Avaliku ruumi turvalisuse analüüsimine ei ole järjepidev. Toetavate teenuste tagamine ei ole läbi mõeldud ega korraldatud. Toetavad tegevused on ühekordsed.

Väga halb Pigem halb Pigem hea Väga hea

Toimub järjepidev avaliku ruumi turvalisuse analüüsimine ja vajadusel reageerimine. Läbi on mõeldud toetavate teenuste korraldus ja vajadusel tagatakse teenus. Toetavad tegevused on läbimõeldud ja järjepidevad.

Analüüs

Kommunikatsioon ja teadlikkuse tõstmine tuleb läbi mõelda (koostöö Päästeameti, PPA ja Pärnumaa KOvide vahel).

2.1.10 Perevägivald/lähisuhtevägivald ennetamine

Palun kirjelda järgmisi aspekte

Hinnangud

Ennetavad teenused Võimalus pöörduda sotsiaalametniku poole.

Tugi abivajajatele Abivajajale pakutakse ajutist eluruumi.

Toetavad tegevused Vastavalt vajadusele pakutakse toetavaid teenuseid.

Ennetavaid teenuseid ei ole piisavalt. Tugi abivajajatele ei ole piisav. Toetavad tegevused on ühekordsed.

Väga halb Pigem halb Pigem hea Väga hea

Ennetavad teenuseid on piisavalt ja vastavad vajadustele. Tugi abivajajatele on kättesaadav ja vastab vajadustele. Toetavad tegevused on läbimõeldud ja järjepidevad.

Analüüs

Sihtgrupp on väike. Toimitakse juhtumipõhiselt.

2.1 Turvaline elukeskkond. Kokkuvõte

HINNANG				TREND		
4	3	2	1			
				3.0	↗ 3.0	2.1.1 Nõuetele vastava joogiveega varustatus
				3.0	○ 2.0	2.1.2 Suplusvee kvaliteet
				3.0	○ 2.0	2.1.3 Veeohutuse alane ennetustöö
				3.0	○ 2.0	2.1.4 Inimkannatanutega liiklusõnnetused
				3.0	○ 2.0	2.1.5 Tabatud joobes sõidukijuhid
				3.0	○ 2.0	2.1.6 Liiklusohutuse alane ennetustöö
				3.0	↗ 3.0	2.1.7 Tuleohutuse alane ennetustöö
				4.0	○ 2.0	2.1.8 Varavastased süüteod
				4.0	○ 2.0	2.1.9 Süütegude ennetamine ja kahjude vähendamine
				3.0	○ 2.0	2.1.10 Perevägivald/lähisuhtevägivald ennetamine

Kokkuvõte:

Tehakse aktiivselt ennetustööd. Tihedat koostööd tehakse riigiasutustega.

KOV panustab aasta-aastalt enam turvalise elukeskkonna loomisesse.

TUGEVUSED

- Tugev kogukond
- Hästitoimiv koostöö riigiasutustega
- Saareline elukeskkond loob turvalisuse

NÕRKUSED

- Kihnu on abikaage piirkond
- Ohuolukordade ja tagajärgede hindamine halb olenemata teadlikkusest

2.2 Elukeskkond ja planeeringud

2.2.1 Ühistranspordi korraldus

Ühistranspordi korraldus

Hinnangud

Nõudlus ja pakkumine Vald ei korralda ühistransporditeenuse pakkumist.

Rahastusmudel Vald ei korralda ühistransporditeenuse pakkumist.

Inimkesksus Vald ei korralda ühistransporditeenuse pakkumist.

Teenuse nõudlust ja vajadustele vastavust ei analüüsita regulaarselt. Rahastusmudel ei ole jätkusuutlik ega arvesta kasutaja maksevõimet. Teenuse osutamisel ei ole piisavalt arvestatud inimkeskse.

○ ○ ● ○
Väga halb Pigem halb Pigem hea Väga hea

Teenuse nõudlust ja vastavust vajadustega analüüsitakse regulaarselt ning vajadusel reageeritakse. Rahastusmudel on jätkusuutlik ja arvestab kasutaja maksevõimet. Teenuse osutamisel on arvestatud inimkeskse lähenemise aspektidega.

Analüüs

Vald ei korralda ühistransporditeenuse pakkumist, sest selleks puudub vajadus.

2.2.2 Koolitranspordi korraldus

Koolitransporti kasutavate õpilaste arv

Tabel 2.2.2.1 Koolitransporti kasutavate õpilaste arv

	2015	2016	2017	2018	2019	2020	2021
Koolitransporti kasutavate õpilaste arv	0	0	0	0	0	0	0

Koolitranspordi korraldus

Hinnangud

Nõudlus ja pakkumine Koolitranspordi järele puudub nõudlus

Rahastusmudel Koolitranspordi järele puudub nõudlus

Inimkesksus Koolitranspordi järele puudub nõudlus

Teenuse nõudlust ja vajadustele vastavust ei analüüsita regulaarselt. Rahastusmudel ei ole

○ ○ ○ ●
Väga halb Pigem halb Pigem hea Väga hea

Teenuse nõudlust ja vastavust vajadustega analüüsitakse regulaarselt ning vajadusel

jätkusuutlik. Teenuse osutamisel ei ole piisavalt arvestatud inimkeskse lähenemise aspektidega.

reageeritakse. Rahastusmudel on jätkusuutlik. Teenuse osutamisel on arvestatud inimkeskse lähenemise aspektidega.

Analüüs

Vald on väike ja vahemaad lühikesed, seetõttu puudub nõudlus koolitranspordi järele.

2.2.3 Avaliku ruumi ligipääsetavus ja heakord

Avalike ruumide ligipääsetavuse erinevad aspektid

Hinnangud

<u>Tark planeerimine</u>	Avalikku ala planeeritakse vastavalt elanikkonna vajadustele. Regulaarne seire puudub.
<u>Turvalisus ja heakord</u>	Turvalisus ning heakord on tagatud vastavalt vajadustele. Avalikke tualette on 7. Pinkide ja laudadega puhkekohad asuvad suuremate teede ääres.
<u>Inimkesksus</u>	Tagasisidet saab anda KOV'i kodulehel. Invatualeti kasutamise võimalusi vähe.

Avaliku ruumi ligipääsetavuse hindamine ei ole regulaarne ega süsteemne. Planeerimisel ei ole läbivalt arvestatud erivajadustega. Turvalisuse ja heakorra tagamisega esineb sageli probleeme.

○ ○ ● ○
Väga halb Pigem halb Pigem hea Väga hea

Avaliku ruumi ligipääsetavuse hindamine on regulaarne ja süsteemne. Läbivalt on arvesse võetud erinevaid vajadusi (nt lapsevanker, ratastool, nägemispuudega inimesed jne), mis arvestavad muuhulgas elanike arvamusega. Turvalisus ja heakord on tagatud.

Analüüs

Üldine ligipääs avatud ruumile on olemas ja nõudlus rahuldatud. Edaspidi tuleb rohkem tähelepanu pöörata inimeste erivajadustele.

2.2.4 Alkoholi ja tubakatarvitamist mõjutavad tegurid

Alaealiste toime pandud alkoholiseaduse rikkumised

Tabel 2.2.4.1 Alaealiste toime pandud alkoholiseaduse rikkumised

	2014	2015	2016	2017	2018	2019	2020	2021
Alaealiste toime pandud alkoholiseaduse rikkumiste arv	0	1	0	1	0	0	0	0

Alkoholi ja tubakatarvitamist mõjutavate tegurite hindamine

Hinnangud

Tark planeerimine

Teeme probleemipõhiselt koostööd noorsoopolitseiga, kes käib Kihnu Koolis loengut pidamas.

Ravi- ja nõustamisteenused

Probleemsed töötud on läbi Töötukassa osalenud alkoholisõltuvuse nõustamisteenusel. KOV'il on leping Töömaja MTÜ'ga.

Toetavad tegevused

Ennetustööd tehakse koostöös Päästeameti ja PPA'ga.

Alkoholi- ja tubakatarvitamise ennetamise ja vähendamisega ei tegeleta järjepidevalt. Ei viida ellu testostlemisi. Ravi- ja nõustamisteenuste korraldus ja kättesaadavus ei ole läbi mõeldud. Toetavad tegevused on ühekordsed.



Väga halb **Pigem halb** **Pigem hea** **Väga hea**

Alkoholi- ja tubakatarvitamise ennetamise ja vähendamisega tegeletakse läbimõeldult ja järjepidevalt. Viiakse ellu regulaarseid testostlemisi. Läbi on mõeldud ravi- ja nõustamisteenuste korraldus ja tagatud vajadusel kättesaadavus. Toetavad tegevused on järjepidevad ja süsteemsed.

Analüüs

Teeme tihedamat koostööd politseiga, et vähendada alkoholi- ja tubakatoodete tarbimist.

2.2.5 Toitumist ja liikuvat eluviisi mõjutavad tegurid

Toitumist mõjutavad tegurid

Hinnangud

Tark planeerimine

Vallas puudub tervisespetsialist. Koolitoidu pakkumisel lähtutakse tervisliku toitumise põhimõtetest. Koostöö kohaliku toidu pakkujatega vähene.

Nõustamisteenused

Teenus puudub.

Toetavad tegevused

Koolis propageeritakse liikumist nii õpilaste kui ka õpetajate seas. Täiskasvanutele pakutakse tasuta joogatunde kord nädalas.

Allasutustes ei tegeleta järjepidevalt toitlustuse kvaliteediga. Nõustamisteenuse korraldus ei ole läbi mõeldud ega tagatud. Toetavad tegevused on ühekordsed.



Väga halb **Pigem halb** **Pigem hea** **Väga hea**

Allasutustes tegeletakse järjepidevalt toitlustuse kvaliteediga. Nõustamisteenuse korraldus on läbi mõeldud ja vajaduselt tagatakse. Toetavad tegevused on järjepidevad ja läbimõeldud.

Liikumist mõjutavad tegurid

- Inimestele individuaalne lähenemine tagab võimaluse igaüht arutellu kaasata.

2.3 Osalusvõimalused

2.3.1 Aktiivne kogukond ja kaasamine

Kodanikeühenduste arv

Tabel 2.3.1.1 Kodanikeühenduste arv

	2017	2018	2019	2020	2021
KOVis tegutsevate kodanikeühenduste arv	10	13	16	18	20

Kodanikuaktiivsuse toetamine

Hinnangud

Tark planeerimine

Kohalik omavalitsus toetab kodanikuühendusi pigem "nõu ja jõuga" võimalusel ka rahaliselt.

Toetavad tegevused

Tunnustame aktiivseid kogukonna liikmeid ja kodanikuühendusi iga'aastaselt vabariigi aastapäeval. Valdkonnad, mida kodanikeühendustega arendada on välja toodud arengukava tegevuskavas.

Kogukonna ja kodanikeühenduste kaasamine kohaliku elu korraldamisesse ja strateegilisse planeerimisse ei ole järjepidev ega tulemuslik. Toetus ja koostöö on vähene. Toetavad tegevused on ühekordsed.

○ ○ ○ ○
Väga halb Pigem halb Pigem hea Väga hea

Kogukonda ja kodanikeühendusi kaasatakse järjepidevalt ja tulemuslikult nii kohaliku elu korraldamisesse kui strateegilisse planeerimisse. Tagatud on pidev tugi ja toimub tihe koostöö. Toetavad tegevused on järjepidevad ja läbimõeldud.

Analüüs

Väikese kogukonna teema- paratamatult näidatakse aktiivsetele näpuga ja sildistatakse negatiivselt. Loodetavasti ajaga see mõttemall muutub.

Pigem on murekoht niiöelda "MTÜ-tamine" (emmteütamine) - kus taotletakse tegevustoetust või vahendeid asjade hankimiseks või ehitamiseks, et end elatada, aga hiljem tehtu hääbub/jääb seisma.

2.3.2 Kohalik kultuurielu

Kohaliku kultuurielu erinevad aspektid

Hinnangud

Nõudlus ja pakkumine

Väikese saare kohta on kultuuriväljundeid rohkelt. Aastaringelt on avatud muuseum ja raamatukogu. Suurem osa teatrietendustest, laatadest ja festivalidest toimub suvehooajal. Pärimuskultuur käib kaasas koguaeg.

Rahastusmudel

Suur osa kultuurisündmustest toimub tänu projektipõhisele rahastamisele.

Vallavalitsus ja selle allasutused tegutsevad eelarvest lähtuvalt.

Inimkeskus

Erivajadustega inimestele tihtipeale ei ole kultuurielu sündmused/teenused kättesaadavad.

Teenuse nõudlust ja vajadustele vastavust ei analüüsita regulaarselt. Rahastusmudel ei ole jätkusuutlik. Teenuse osutamisel ei ole piisavalt arvestatud inimkeskse lähenemise aspektidega.



Teenuse nõudlust ja vastavust vajadustega analüüsitakse regulaarselt ning vajadusel reageeritakse. Rahastusmudel on jätkusuutlik. Teenuse osutamisel on arvestatud inimkeskse lähenemise aspektidega.

Analüüs

Kultuurielu võimalusi on Kihnus piisavalt. Sündmustega käsikäes käib pärimuskultuur.

Erivajadustega inimestega ei ole piisavalt arvestatud. Tulevikus võiks arvestada mandril tulevate erivajadustega inimestega.

2.3.3 Võimalused noorsootöös osalemiseks ning osalus- ja kuuluvuskogemuse saamiseks

Noorsootöö erinevad aspektid

Hinnangud

Tark planeerimine

Vallas töötab noorsootöötaja osalise koormusega. Alates 17-aastasest läheb enamik noori mandrile kooli ja viibib Kihnus nädalavahetustel ja vaheaegadel. Nende noortega kontakti saamine on keerulisem.

Rahastusmudel

Osa rahastust noorsootöö läbiviimiseks tuleb projektidest ja osa oma vahenditest. Üritustel/huviringides osalemine noortele on enamasti tasuta.

Inimkeskus

Kihnus ei ole erivajadustega noori.

Noorsootöö olukorda ei analüüsita regulaarselt ning ei ole loodud piisavalt võimalusi kohaliku elu korraldamisse panustamiseks. Rahastusmudel ei ole jätkusuutlik ega taskukohane osalejale. Tegevuste pakkumisel ei ole arvestatud kõigi vanuserühmade vajaduste ja huvidega (sh erivajadused)



Noorsootöö olukorda analüüsitakse regulaarselt ning noortele on loodud võimalused kohaliku elu korraldamisse panustada. Rahastusmudel on jätkusuutlik ja osalejale taskukohane. Tegevuste pakkumisel on arvestatud erinevate vanuserühmade vajaduste ja huvidega (sh erivajadused).

Analüüs

Keeruline on kontakti saada noortega vanuserühmas 17-26, kes käivad koolis või töötavad mandril.

2.3.4 Noorsootöö ja huvihariduse kättesaadavus KOV-is

Analüüs

Kuni 2020. aastani toimus huvikooli tegevus Kihnu Pärimuskooli kaudu. Alates 2021. aastast korraldab noorte huvitegevust kohalik omavalitsus. Alates 2019. aastast tegutseb Kihnu rahvamajas noortetuba KINU. Liikumispuudega noortel puudub juurdepääs noortetoale.

Huvitegevusse on kaasatud peaaegu kõik Kihnu Kooli õpilased (huviringid, pilliõpe). Huviringide valik vanusegrupile 17-26 on väiksem, sest seda sihtgruppi ei ole eriti kohapeal.

Noorte teavitamine toimub enamjaolt läbi kooli ja sotsiaalmeedia.

2.3.5 Organiseeritud osalusvõimalused noortele

Analüüs

KOV-is tegutseb alates 2021. aasta sügisest noortekomisjon (10 liiget). Kihnu Koolis tegutseb aktiivne õpilasesindus (9 liiget).

2.3 Osalusvõimalused. Kokkuvõte

HINNANG		TREND		
4	3	2	1	
	3.0			↗ 3.0 2.3.1 Aktiivne kogukond ja kaasamine
	3.0			○ 2.0 2.3.2 Kohalik kultuurielu
	3.0			○ 2.0 2.3.3 Võimalused noorsootöös osalemiseks ning osalus- ja kuuluvuskogemuse saamiseks
	3.0			○ 2.0 2.3.4 Noorsootöö ja huvihariduse kättesaadavus KOV-is
	3.0			↗ 3.0 2.3.5 Organiseeritud osalusvõimalused noortele

Kokkuvõte:

Kihnu Koolis käivatel noortel on mitmeid võimalusi huvihariduses ja huvitegevuses.

Alates 17-aastastele on huvitegevuse võimalused vähesed.

Ka sihtrühmal on vähene huvi ning nende endi seas puuduvad eestvedajad.

Kultuurielu on mitmekesine, kuid suuresti hooajaline.

Erivajadustega inimeste võimalustega ei ole arvestatud. Sihtrühma suurus on väike, kuid proportsionaalselt siiski arvestatav.

TUGEVUSED

- Pärimuskultuuri sündmused toimuvad aastaringelt
- Põhikooliealiste noorte väga suur kaasatus huvitegevuses
- Keskkond ja vahendid huvitegevuseks on olemas

NÕRKUSED

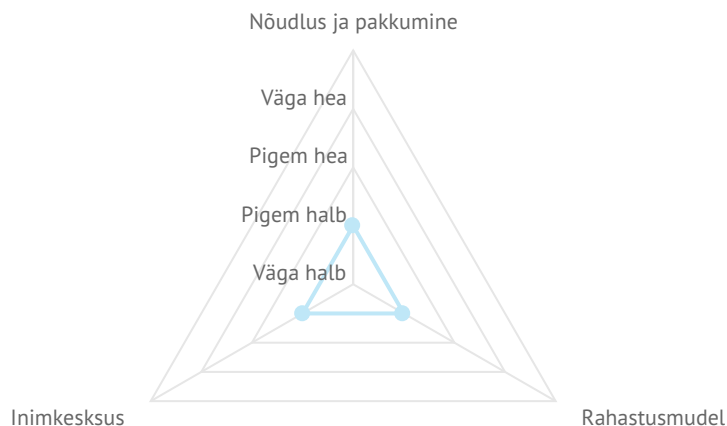
- Vähenenud huvitegevuste valik pärast põhikooli lõpetamist
- Kultuurielu hooajalisus
- Huviliste ja juhendajate puudus

3. Universaalsete teenuste kättesaadavus ja kvaliteet

3.1 Tervishoiuga seotud universaalsed teenused

3.1.1 Esmatasandi tervishoiuteenuse kättesaadavus

Esmatasandi tervishoiuteenus



Joonis 3.1.1.a Esmatasandi tervishoiuteenused

Kirjeldused ja hinnangud

Nõudlus ja pakkumine

"Viimastel aastatel on pakkumine ületanud nõudluse. Pereõde on aktiivselt kutsunud oma kontrolli inimesi, kes aastaid ei ole tervisekontrollis käinud. Teenindatud on ka Kihnu saare elanikke, kes Kihnu perearsti nimistusse ei kuulu ning saarel viibivaid turiste. Igakuiselt teeb perearst saarel 30-60, mandril kuni 10 kontaktvastuvõttu ning kuni 50 kaugvastuvõttu; koduviisi 1-4 koduviisi kuus vastavalt vajadusele. Pereõde teeb igakuiselt 20-30 iseseisvat vastuvõttu/nõustamist, lisaks kuni 90 lühivastuvõttu, sh telefonikonsultatsioon, sidumised, tervisenäitajate mõõtmine. Pereõde koduviisiide arv on kõiguv sõltuvalt hetkevajadustest. Perearst on järjepidevalt korraldanud tervisepäevi, kus eriarstid on kutsutud saarele vastuvõttu tegema inimestele, kes ise eriarstile ei pääse või ei soovi mandrile sõita. Lisaks on 2 korda aastas korraldatud vereproovide võtmine liikumispiirangutega inimestele, et tagada olemasolevate haiguste jälgimine ilma isikut füüsiliselt koormamata. Perearst on soetanud ka mitu uut analüsaatorit, et võimalikult palju analüüse saaks kohapeal tehtud." (Kihnu perearst, 11.05.2023) Teenuse tarbijate hinnangul on nõudlus perearstiteenuste järele palju suurem kui pakkumine. Teenuse kvaliteedi ja kättesaadavuse osas on olnud rahulolematusi.

Rahastusmudel

"Esmatasandi tervishoiuteenust rahastab Tervisekassa. Kihnu perearsti nimistu rahastus on miinimumrahastusega olnud aastakümneid,

sealhulgas hulk aastaid isegi koefitsendiga 0,8. Kihnu vald on OÜ Venorestile pakkunud tervishoiuteenus osutamiseks ainult ilma renditasuta ruume Kihnus, mis on osaliselt ka kiirabi kasutuses. OÜ Venorest tasub teenuse osutamiseks vajaliku internetiühenduse, programmide ning inventari kulud ise. Erinevalt enamikest omavalitsustest ei ole Kihnu vald teinud ainsatki pingutust ei pereõe, perearsti ega asendajate majutuse lahenduse leidmiseks." (Kihnu perearst, 11.05.2023) Vald on tasuta kasutusse andnud ruumid, tasub elektri-, korrashoiu- ja remondikulud. Apteegi toimimiseks makstakse igakuiselt toetust 178 eurot.

Inimkesksus

"Perearsti vastuvõttu on tagatud ligipääs nii ratastooli kui ka transpordiraamiga. Hetkel on lahendamata vastuvõttude privaatsus – puuduvad helikindlad ukсед vastuvõturuumil ja protseduuride ruumil - need on plaanis soetada Kihnu valla abiga. OÜ Venorest on iga-aastaselt kogunud nimistu liikmetelt tagasisidet, rahulolu pakutava teenusega on olnud järjepidevalt üle 90%." (Kihnu perearst, 11.05.2023) Vallale teadaolevalt ei ole viimastel aastatel läbi viidud rahuloluküsitlusi perearstiteenuste osutamise kohta ja puudub ülevaade tagasisideküsitluse tulemustest.

Teenuse nõudlust ja vajadustele vastavust ei analüüsita regulaarselt. Rahastusmudel ei ole jätkusuutlik ega arvesta kasutaja maksevõimet. Teenuse osutamisel ei ole piisavalt arvestatud inimkeskse lähenemise aspektidega.



Väga halb **Pigem halb** **Pigem hea** **Väga hea**

Teenuse nõudlust ja vastavust vajadustega analüüsitakse regulaarselt ning vajadusel reageeritakse. Rahastusmudel on jätkusuutlik ja arvestab kasutaja maksevõimet. Teenuse osutamisel on arvestatud inimkeskse lähenemise aspektidega.

Analüüs

Perearst töötab Kihnus ühel päeval nädalas, kokku neli tundi. Vajadus teenuse järele on suurem. Inimeste teadlikkus perearsti poole pöördumise ja teenuste valiku võimalustest on vähene.

Klientide seas tuleb läbi viia ametlikult dokumenteeritud rahuloluküsitlus murekohtade väljaselgitamiseks.

3.1.2 Eriarstiabi kättesaadavus

Eriarstiabi teenus

Kirjeldused ja hinnangud

Nõudlus ja pakkumine

Nõudlus eriarstide teenuse järgi on tunduvalt suurem, kui saare võimalused. Eriarstide vastuvõtul käiakse Pärnus või teistes suuremates linnades. Täpne statistika puudub.

Rahastusmudel

Täpsed andmed puuduvad. Eraarstidele vastuvõttud väga pikad, järjest rohkem kasutatakse tasulist eriarsti teenust.

Inimkeskus

Seoses saarelisusega on transport mandrile eriarsti vastuvõtule kulukas. Liikumiskustega inimesed toimetab mandrile valla sotsiaaltransport, tihti on vaja ka vallapoolset saatjat.

Teenuse nõudlust ja vajadustele vastavust ei analüüsita regulaarselt. Rahastusmudel ei ole jätkusuutlik ega arvesta kasutaja maksevõimet. Teenuse osutamisel ei ole piisavalt arvestatud inimkeskse lähenemise aspektidega.



Teenuse nõudlust ja vastavust vajadustega analüüsitakse regulaarselt ning vajadusel reageeritakse. Rahastusmudel on jätkusuutlik ja arvestab kasutaja maksevõimet. Teenuse osutamisel on arvestatud inimkeskse lähenemise aspektidega.

Analüüs

Kampaania korras on teinud vastuvõtte silmaarst, kopsu- ja unearst, nahaarst jt. Vajadus on muuta mobiilse eriarstiabi visiidid regulaarseks.

3.1.3 Koolilaste tervise ülevaatused

Koolilaste tervise ülevaatused

Hinnangud

Ennetavad teenused

Koolilaste tervisekontroll ja vaksineerimine toimub vastavalt vanusele.

Tugi abivajajatele

Nõustajad kohapeal puuduvad. Teenused on kättesaadavad mandril.

Toetavad tegevused

Koolis tehakse mõningast ennetustööd, kuid vajadus oleks suurem.

Ennetavaid teenuseid ei ole piisavalt. Tugi abivajajatele ei ole piisav. Toetavad tegevused on ühekordsed.



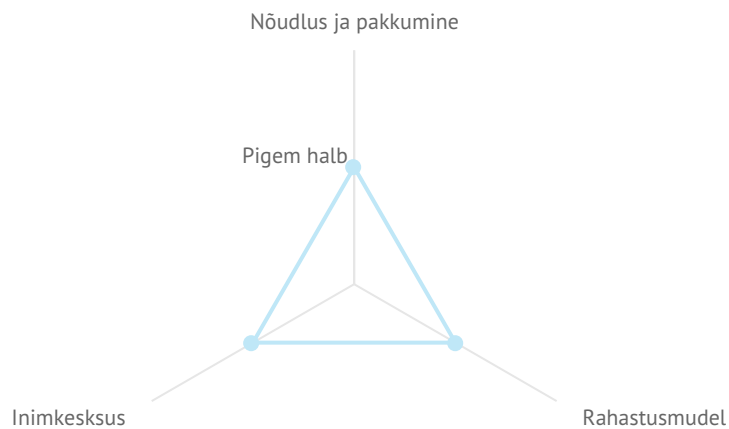
Ennetavad teenuseid on piisavalt ja vastavad vajadustele. Tugi abivajajatele on kättesaadav ja vastab vajadustele. Toetavad tegevused on läbimõeldud ja järjepidevad.

Analüüs

Tervisliku toitumise ja liikumise osas tuleks tegeleda laialdasema ennetustööga. Nõustamisteenuse suuremaks kättesaadavuseks tuleb kutsuda spetsialiste mandrilt.

3.1.4 Nõustamisteenuste kättesaadavus

Psühholoogiline individuaalnõustamine



Joonis 3.1.4.a Nõustamisteenuste kättesaadavus

Kirjeldused ja hinnangud

Nõudlus ja pakkumine

Täiskasvanute nõudlus teenuse järele on suur. Teenust kohapeal ei osutata. Koolilastel on võimalus psühholoogi nõustamisel osalemiseks läbi veebi. Hetkel osaleb kaks koolilast.

Rahastusmudel

Täiskasvanute osas info puudub. Koolilapsed...

Inimkesksus

Teenuse pakkumine kohapeal puudub.

Teenuse nõudlust ja vajadustele vastavust ei analüüsita regulaarselt. Rahastusmudel ei ole jätkusuutlik ega arvesta kasutaja maksevõimet. Teenuse osutamisel ei ole piisavalt arvestatud inimkeskse lähenemise aspektidega.

○ ○ ○ ○
Väga halb **Pigem halb** **Pigem hea** **Väga hea**

Teenuse nõudlust ja vastavust vajadustega analüüsitakse regulaarselt ning vajadusel reageeritakse. Rahastusmudel on jätkusuutlik ja arvestab kasutaja maksevõimet. Teenuse osutamisel on arvestatud inimkeskse lähenemise aspektidega.

Psühholoogiline perenõustamine

Hinnangud

Nõudlus ja pakkumine

Teenust kohapeal ei pakuta.

Rahastusmudel

Teenust kohapeal ei pakuta.

Inimkesksus

Teenust kohapeal ei pakuta.

Teenuse nõudlust ja vajadustele vastavust ei analüüsita regulaarselt. Rahastusmudel ei ole jätkusuutlik ega arvesta kasutaja maksevõimet. Teenuse osutamisel ei ole piisavalt arvestatud inimkeskse lähenemise aspektidega.



Teenuse nõudlust ja vastavust vajadustega analüüsitakse regulaarselt ning vajadusel reageeritakse. Rahastusmudel on jätkusuutlik ja arvestab kasutaja maksevõimet. Teenuse osutamisel on arvestatud inimkeskse lähenemise aspektidega

Sõltuvusprobleemidega isikute ja perede psühholoogiline nõustamine**Hinnangud****Nõudlus ja pakkumine**

Teenust kohapeal ei pakuta.

Rahastusmudel

Teenust kohapeal ei pakuta.

Inimkesksus

Teenust kohapeal ei pakuta.

Teenuse nõudlust ja vajadustele vastavust ei analüüsita regulaarselt. Rahastusmudel ei ole jätkusuutlik ega arvesta kasutaja maksevõimet. Teenuse osutamisel ei ole piisavalt arvestatud inimkeskse lähenemise aspektidega.



Teenuse nõudlust ja vastavust vajadustega analüüsitakse regulaarselt ning vajadusel reageeritakse. Rahastusmudel on jätkusuutlik ja arvestab kasutaja maksevõimet. Teenuse osutamisel on arvestatud inimkeskse lähenemise aspektidega.

Kriisinõustamine**Hinnangud****Nõudlus ja pakkumine**

Teenust kohapeal ei pakuta.

Rahastusmudel

Teenust kohapeal ei pakuta.

Inimkesksus

Teenust kohapeal ei pakuta.

Teenuse nõudlust ja vajadustele vastavust ei analüüsita regulaarselt. Rahastusmudel ei ole jätkusuutlik ega arvesta kasutaja maksevõimet. Teenuse osutamisel ei ole piisavalt arvestatud inimkeskse lähenemise



Teenuse nõudlust ja vastavust vajadustega analüüsitakse regulaarselt ning vajadusel reageeritakse. Rahastusmudel on jätkusuutlik ja arvestab kasutaja maksevõimet. Teenuse osutamisel on

aspektidega.

arvestatud inimkeskse lähenemise aspektidega.

Eneseabi grupid (grupinõustamine)

Hinnangud

Nõudlus ja pakkumine Teenust kohapeal ei pakuta.

Rahastusmudel Teenust kohapeal ei pakuta.

Inimkesksus Teenust kohapeal ei pakuta.

Teenuse nõudlust ja vajadustele vastavust ei analüüsita regulaarselt. Rahastusmudel ei ole jätkusuutlik ega arvesta kasutaja maksevõimet. Teenuse osutamisel ei ole piisavalt arvestatud inimkeskse lähenemise aspektidega.

○ ○ ● ○ ○
Väga halb **Pigem halb** **Pigem hea** **Väga hea**

Teenuse nõudlust ja vastavust vajadustega analüüsitakse regulaarselt ning vajadusel reageeritakse. Rahastusmudel on jätkusuutlik ja arvestab kasutaja maksevõimet. Teenuse osutamisel on arvestatud inimkeskse lähenemise aspektidega.

Raseduskriisi nõustamine

Hinnangud

Nõudlus ja pakkumine Teenust kohapeal ei pakuta.

Rahastusmudel Teenust kohapeal ei pakuta.

Inimkesksus Teenust kohapeal ei pakuta.

Teenuse nõudlust ja vajadustele vastavust ei analüüsita regulaarselt. Rahastusmudel ei ole jätkusuutlik ega arvesta kasutaja maksevõimet. Teenuse osutamisel ei ole piisavalt arvestatud inimkeskse lähenemise aspektidega.

○ ○ ● ○ ○
Väga halb **Pigem halb** **Pigem hea** **Väga hea**

Teenuse nõudlust ja vastavust vajadustega analüüsitakse regulaarselt ning vajadusel reageeritakse. Rahastusmudel on jätkusuutlik ja arvestab kasutaja maksevõimet. Teenuse osutamisel on arvestatud inimkeskse lähenemise aspektidega.

Noorte seksuaaltervise alane nõustamine

Hinnangud

Nõudlus ja pakkumine Teenust kohapeal ei pakuta.

Rahastusmudel Teenust kohapeal ei pakuta.

Inimkesksus

Teenust kohapeal ei pakuta.

Teenuse nõudlust ja vajadustele vastavust ei analüüsita regulaarselt. Rahastusmudel ei ole jätkusuutlik ega arvesta kasutaja maksevõimet. Teenuse osutamisel ei ole piisavalt arvestatud inimkeskse lähenemise aspektidega.

○ ○ ● ○ ○
Väga halb Pigem halb Pigem hea Väga hea

Teenuse nõudlust ja vastavust vajadustega analüüsitakse regulaarselt ning vajadusel reageeritakse. Rahastusmudel on jätkusuutlik ja arvestab kasutaja maksevõimet. Teenuse osutamisel on arvestatud inimkeskse lähenemise aspektidega.

Pere- ja beebikool**Hinnangud****Nõudlus ja pakkumine**

Teenust kohapeal ei pakuta.

Rahastusmudel

Teenust kohapeal ei pakuta.

Inimkesksus

Teenust kohapeal ei pakuta.

Teenuse nõudlust ja vajadustele vastavust ei analüüsita regulaarselt. Rahastusmudel ei ole jätkusuutlik ega arvesta kasutaja maksevõimet. Teenuse osutamisel ei ole piisavalt arvestatud inimkeskse lähenemise aspektidega.

○ ○ ● ○ ○
Väga halb Pigem halb Pigem hea Väga hea

Teenuse nõudlust ja vastavust vajadustega analüüsitakse regulaarselt ning vajadusel reageeritakse. Rahastusmudel on jätkusuutlik ja arvestab kasutaja maksevõimet. Teenuse osutamisel on arvestatud inimkeskse lähenemise aspektidega.

Muud (juhul kui on)**Kirjeldused ja hinnangud****Teenus****Teenuse kirjeldus:**

Muid teenuseid kohapeal ei pakuta.

Hinnang:

Pigem halb (2)

Analüüs

Nõustamisteenuste pakkumine kohapeal puudub. Abivajajale on teenus kättesaadav mandril. Esmatasandil nõustab ja suunab sotsiaaltöötaja.

Sõltuvusprobleemidega tegeleva asutusega on sõlmitud koostööleping.

Nõustamisteenuste pakkujaid tuleb kutsuda kohapeale.

3.1 Tervishoiuga seotud universaalsed teenused. Kokkuvõte

HINNANG		TREND		
4	3	2	1	
		2.0	○ 2.0	3.1.1 Esmatasandi tervishoiuteenus kättesaadavus
		1.0	○ 2.0	3.1.2 Eriarstiabi kättesaadavus
	3.0		○ 2.0	3.1.3 Koolilaste tervise ülevaatused
		2.0	○ 2.0	3.1.4 Nõustamisteenuste kättesaadavus

Kokkuvõte:

Perearsti pakutavate teenuste kättesaadavus on ebapiisav.

Kohapeal puuduvad eriarstide poolt pakutavad teenused.

Eriarstid pakuvad kohapeal teenust heategevuse korras paar korda aastas.

Kohapeal on esmase abi brigaad ja on oluline, et selline teenus püsiks.

TUGEVUSED

- Saarel on olemas esmase abi brigaad.
- Eriarstid pakuvad kohapeal teenust heategevuse korras paar korda aastas.

NÕRKUSED

- Perearsti pakutavate teenuste kättesaadavus on ebapiisav ja vajab kaasajastamist.
- Apteegiteenus vajab kaasajastamist (puudub kaardimakse võimalus, digiretsepti alusel ravimit kohalikust apteegist osta ei saa).
- Saarelisus.

3.2 Haridusega seotud teenused

3.2.1 Alushariduse ja lastehoiu kättesaadavus

Alushariduse ja lastehoiu kättesaadavus

Hinnangud

Nõudlus ja pakkumine

Kihnu vallas toimib üks liitühm, mis on suurendatud 20 kohani. Hetkel on rühmas 15 last. Nõudlus vastab pakkumisele.

Rahastusmudel

Lasteaiaõpetajate töötasu järeleaitamise meetme järgi on lasteaiaõpetajate töötasu käesoleval aastal vähemalt 90% ning magistrikraadiga või sellega võrdsustatud tasemega lasteaiaõpetajal vähemalt 100% üldhariduskooli õpetaja töötasu alammäärast.

Inimkesksus

Erivajadusega ega vöörkeelseid lapsi Kihnu lasteaias ei ole. Kogutakse regulaarset tagasisidet.

Teenuse nõudlust ja vajadustele vastavust ei analüüsita regulaarselt. Rahastusmudel ei ole jätkusuutlik ega arvesta kasutaja maksevõimet. Teenuse osutamisel ei ole piisavalt arvestatud inimkeskse lähenemise aspektidega.



Väga halb **Pigem halb** **Pigem hea** **Väga hea**

Teenuse nõudlust ja vastavust vajadustega analüüsitakse regulaarselt ning vajadusel reageeritakse. Rahastusmudel on jätkusuutlik ja arvestab kasutaja maksevõimet. Teenuse osutamisel on arvestatud inimkeskse lähenemise aspektidega.

Analüüs

Laste arv lasteaias on vähenemas. Tugiteenuste kättesaadavus vähene - läbi veebi või mandril.

Lasteaia õppemaks on väga madal võrreldes teiste Eesti valdadega. Kõrgharidusega õpetajate arv laste kohta vastab alushariduse seadusele.

3.2.2 Üldkeskhariduse ja kutsehariduse omandamise toetamine

Üldkeskhariduse ja kutsehariduse omandamise toetamine

Hinnangud

Nõudlus ja pakkumine

Kihnu saarel puudub üldkeskhariduse ja kutsehariduse omandamise võimalus. Peale põhikooli lõpetamist suunduvad õppurid mandri koolidesse haridusteed jätkama.

Inimkesksus

Saarel puuduvad erivajadusega õppurid.

Teenuse nõudlust ja vajadustele vastavust ei analüüsita regulaarselt. Teenuse osutamisel ei ole piisavalt arvestatud



Väga halb **Pigem halb** **Pigem hea** **Väga hea**

Teenuse nõudlust ja vastavust vajadustega analüüsitakse regulaarselt ning vajadusel reageeritakse. Teenuse

inimkeskse lähenemise aspektidega.

osutamisel on arvestatud inimkeskse lähenemise aspektidega.

Analüüs

Kihnus laste arv väike, pole otstarbekas osutada kohapeal kesk- ja kutseharidust. Kihnu kooli lõpetajad suunduvad haridusteed jätkama mandri koolidesse.

3.2.3 Koolikohustust mittetäitvate lastega tegelemine

Valla või linna rakendatavad meetmed koolikohustuse täitmise tagamiseks

Hinnangud

Tark planeerimine

Sihtrühm puudub

Toetavad tegevused

Sihtrühm puudub

Valdkonna olukorda ja vastavust vajadustega ei analüüsita regulaarselt. Toetavate tegevuste planeerimine ja elluviimine ei ole kooskõlas vajadustega.

○ Väga halb ○ Halb ○ Pigem hea ● Väga hea

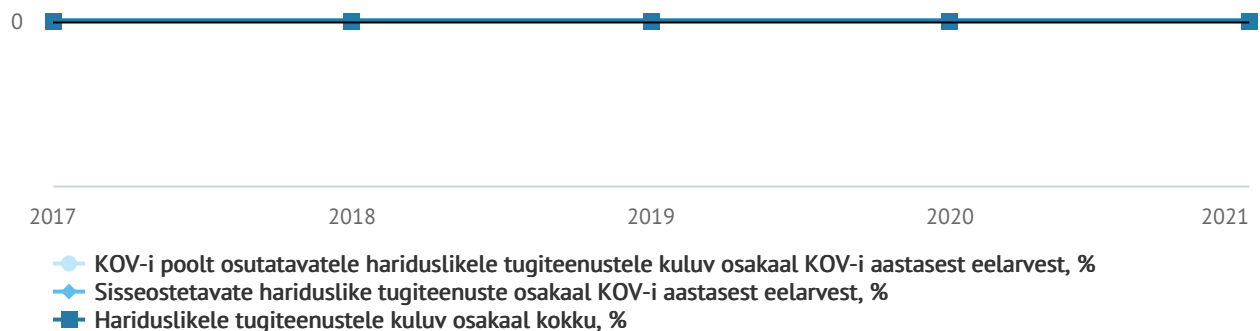
Valdkonna olukorda ja vastavust vajadustega analüüsitakse regulaarselt ning vajadusel reageeritakse. Toetavate tegevuste planeerimine ja elluviimine on kooskõlas vajadustega.

Analüüs

Kihnu vallas puuduvad koolikohustusi mittetäitvad lapsed.

3.2.4 Hariduslike tugiteenused

Teenused



Joonis 3.2.4.a Hariduslike tugiteenuste protsent KOV eelarvest

Kooli tervishoiutöötaja (kooliõde, tervisedendaja vms)

Hinnangud

Nõudlus ja pakkumine

Koolil puudub kooliõde, terviseedendaja vms.

Rahastusmudel

Rahastusmudel puudub.

Inimkesksus

Teenust ei osutata.

Teenuse nõudlust ja vajadustele vastavust ei analüüsita regulaarselt. Rahastusmudel ei ole jätkusuutlik. Teenuse osutamisel ei ole piisavalt arvestatud inimkeskse lähenemise aspektidega.

Väga halb Pigem halb Pigem hea Väga hea

Teenuse nõudlust ja vastavust vajadustega analüüsitakse regulaarselt ning vajadusel reageeritakse. Rahastusmudel on jätkusuutlik. Teenuse osutamisel on arvestatud inimkeskse lähenemise aspektidega.

Eripedagoog

Hinnangud

Nõudlus ja pakkumine

Eripedagoog puudub. Nõudlus teenuse järele on olemas.

Rahastusmudel

Rahalisi vahendeid pole kulutatud.

Inimekesksus

Teenust ei pakuta spetsialisti puudumise tõttu.

Teenuse nõudlust ja vajadustele vastavust ei analüüsita regulaarselt. Rahastusmudel ei ole jätkusuutlik. Teenuse osutamisel ei ole piisavalt arvestatud inimkeskse lähenemise aspektidega.

Väga halb Pigem halb Pigem hea Väga hea

Teenuse nõudlust ja vastavust vajadustega analüüsitakse regulaarselt ning vajadusel reageeritakse. Rahastusmudel on jätkusuutlik. Teenuse osutamisel on arvestatud inimkeskse lähenemise aspektidega.

Psühholoog

Hinnangud

Nõudlus ja pakkumine

Veebipõhist psühholoogiteenust ostab Kihnu Kool sisse. Keskmiselt kasutab teenust kaks õpilast, kuid nõudlus on suurem.

Rahastusmudel

Aastas kulub teenuse sisseostmisele keskmiselt 550 eurot.

Inimkesksus

Teenuse pakkujaga tehakse pikaajalist koostööd, et saada tagasisidet, soovitusi ja vajadusel otsuseid.

Teenuse nõudlust ja vajadustele vastavust ei analüüsita regulaarselt.

Väga halb Pigem halb Pigem hea Väga hea

Teenuse nõudlust ja vastavust vajadustega analüüsitakse regulaarselt

Rahastusmudel ei ole jätkusuutlik. Teenuse osutamisel ei ole piisavalt arvestatud inimkeskse lähenemise aspektidega.

ning vajadusel reageeritakse. Rahastusmudel on jätkusuutlik. Teenuse osutamisel on arvestatud inimkeskse lähenemise aspektidega.

Logopeed

Hinnangud

Nõudlus ja pakkumine

Logopeediteenus puudub, kuna ei leita vastava eriala spetsialisti. Nõudlus teenuse järele on suur nii põhi- kui ka alushariduses.

Rahastusmudel

Teenus puudub.

Inimkesksus

Teenus puudub.

Teenuse nõudlust ja vajadustele vastavust ei analüüsita regulaarselt. Rahastusmudel ei ole jätkusuutlik. Teenuse osutamisel ei ole piisavalt arvestatud inimkeskse lähenemise aspektidega.



Väga halb **Pigem halb** **Pigem hea** **Väga hea**

Teenuse nõudlust ja vastavust vajadustega analüüsitakse regulaarselt ning vajadusel reageeritakse. Rahastusmudel on jätkusuutlik. Teenuse osutamisel on arvestatud inimkeskse lähenemise aspektidega.

Sotsiaalpedagoog

Hinnangud

Nõudlus ja pakkumine

Sotsiaalpedagoog töötas Kihnu Koolis aastatel 2018-2020. Hetkel teenuse pakkumine puudub.

Rahastusmudel

Teenus puudub.

Inimkesksus

Teenus puudub.

Teenuse nõudlust ja vajadustele vastavust ei analüüsita regulaarselt. Rahastusmudel ei ole jätkusuutlik. Teenuse osutamisel ei ole piisavalt arvestatud inimkeskse lähenemise aspektidega.



Väga halb **Pigem halb** **Pigem hea** **Väga hea**

Teenuse nõudlust ja vastavust vajadustega analüüsitakse regulaarselt ning vajadusel reageeritakse. Rahastusmudel on jätkusuutlik. Teenuse osutamisel on arvestatud inimkeskse lähenemise aspektidega.

Pikapäevarühm

Hinnangud

Nõudlus ja pakkumine

Pikapäevärühma teenust ei pakuta, kuid nõudlus on. Abiõpetaja tegeleb pärast tunde HEV-otsusega lapsega.

rahastusmudel

Teenust ei pakuta rahaliste vahendite puudumise tõttu.

Inimkesksus

Teenust ei pakuta.

Teenuse nõudlust ja vajadustele vastavust ei analüüsita regulaarselt. Rahastusmudel ei ole jätkusuutlik. Teenuse osutamisel ei ole piisavalt arvestatud inimkeskse lähenemise aspektidega.

○ ○ ● ○
Väga halb **Pigem halb** **Pigem hea** **Väga hea**

Teenuse nõudlust ja vastavust vajadustega analüüsitakse regulaarselt ning vajadusel reageeritakse. Rahastusmudel on jätkusuutlik. Teenuse osutamisel on arvestatud inimkeskse lähenemise aspektidega.

Õpilaskodu

Hinnangud

Nõudlus ja pakkumine

Teenus puudub. Nõudlus puudub.

Rahastusmudel

Teenus puudub.

Inimkesksus

Teenus puudub.

Teenuse nõudlust ja vajadustele vastavust ei analüüsita regulaarselt. Rahastusmudel ei ole jätkusuutlik. Teenuse osutamisel ei ole piisavalt arvestatud inimkeskse lähenemise aspektidega.

○ ○ ○ ● ○
Väga halb **Pigem halb** **Pigem hea** **Väga hea**

Teenuse nõudlust ja vastavust vajadustega analüüsitakse regulaarselt ning vajadusel reageeritakse. Rahastusmudel on jätkusuutlik. Teenuse osutamisel on arvestatud inimkeskse lähenemise aspektidega.

Karjäärinõustamine ja karjääriinfo

Hinnangud

Nõudlus ja pakkumine

Koolis pakutakse karjäärinõustamise teenust koostöös Töötukassaga. Mitmel korral aastas käib kohapeal karjäärinõustamise spetsialist, kes korraldab vanemas kooliastmes õpitubasid ja viib läbi individuaalseid nõustamisi. Kooli õppekavasse on sisse viidud ettevõtlustund.

Rahastusmudel

Töötukassa viib karjäärinõustamist läbi oma vahenditest. Ettevõtlustundi rahastatakse kooli eelarvest.

Inimkesksus

Karjäärinõustamine toimub eesti keeles.

Teenuse nõudlust ja vajadustele vastavust ei analüüsita regulaarselt. Rahastusmudel ei ole jätkusuutlik. Teenuse osutamisel ei ole piisavalt arvestatud inimkeskse lähenemise aspektidega.

Väga halb Pigem halb Pigem hea Väga hea

Teenuse nõudlust ja vastavust vajadustega analüüsitakse regulaarselt ning vajadusel reageeritakse. Rahastusmudel on jätkusuutlik. Teenuse osutamisel on arvestatud inimkeskse lähenemise aspektidega.

Analüüs

Seoses saarelise elukeskkonnaga on keeruline leida tööle vastava haridusega spetsialiste, et oleks võimalik tagada hariduslikke tugiteenuseid. Nõudlus teenuste järele on suur. Teenuseid, mida pole võimalik kohapeal tagada, pakutakse osaliselt veebi teel koostöös teiste asutustega.

3.2.5 Koolivägivalla ja koolikiusamise ennetamine

Koolivägivalla ja koolikiusamise ennetamine

Hinnangud

Ennetavad tegevused

Selgitamine, näited, kirjeldused, spetsialistide kaasamine väljastpoolt kooli. Tõsta nii õpilaste kui ka lastevanemate teadlikkust kiusamisest.

Juhtumi lahendamine

Koheselt osapoolte kaasamisel ühisele arutelule kutsumine kuni kokkulepete saavutamiseni.

Toetavad tegevused

Koolitused, noorsoopolitsei kaasamine, kohaliku sotsiaaltöötaja kaasamine.

Ennetavaid teenuseid ei ole piisavalt. Tugi abivajajatele ei ole piisav. Toetavad tegevused on ühekordsed.

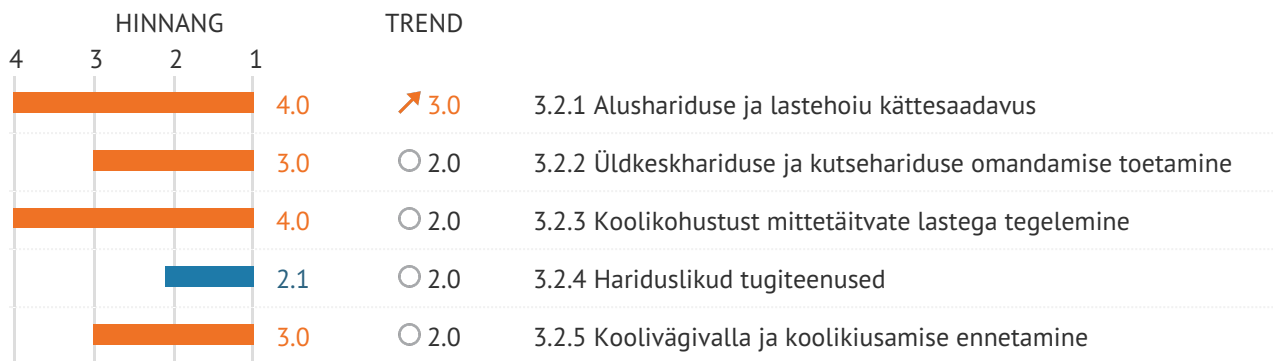
Väga halb Pigem halb Pigem hea Väga hea

Ennetavad teenuseid on piisavalt ja vastavad vajadustele. Tugi abivajajatele on kättesaadav ja vastab vajadustele. Toetavad tegevused on läbimõeldud ja järjepidevad.

Analüüs

Individaalset lähenemist nii lastele kui ka vanematele. Selgitada miks kiusatakse, mis on põhjused ja tagajärjed ning kuidas leida tulemuslikumad lahendused.

3.2 Haridusega seotud teenused. Kokkuvõte

**Kokkuvõte:**

Tihe koostöö vallavalitsuse ja kooli vahel. Koolil on võimaldatud tugiteenuseid sisse osta, kuna spetsialiste kohapeal ei ole.

KOV toetab tugispetsialistide koolitamist.

Hariduspoliitika- põhikool peab säilima!

TUGEVUSED

- KOV toetab tugispetsialistide kättesaadavusega seotud tegevusi.
- Koolis töötavad kohalikud kvalifitseeritud pedagoogid.
- Meil on 9-klassiline kool. Õpilased saavad tugeva põhihariduse.

NÕRKUSED

- Tugispetsialistide puudus.
- Vähenev laste arv.
- Riik ei toeta piisavalt.

4. Haavatavate (riskis) sihtrühmadega tegelemine

4.1 Sotsiaalteenused ja -toetused

4.1.1 KOV osutatavad sotsiaalteenused

KODUTEENUS

Hinnangud

Nõudlus ja pakkumine

2022. aastal oli koduteenuse saajaid 13 inimest, nendest üksi elavaid 10 ja perede koosseisus elavaid 3 inimest. Koduteenust osutati 5-le mehele ja 8-le naisele. Teenuse nõudlus vastas teenuse pakkumisele ja oli abivajajatele kättesaadav. Ootejärjekorda teenuse osutamisele ei olnud. Koduteenust osutavad 2 täiskohaga KOV koduhooldajat. Viimastel aastatel on koduhoolduse maht oluliselt kasvanud.

Rahastusmudel

2022. aastal osutati koduteenust 3456 tundi, teenuse kogukulu oli 56069 eurot, millest KOV osalus 42894 eurot ja klientide omaosalus 13175 eurot. Võrreldes eelnevate aastatega on kulutused koduteenusele oluliselt tõusnud, sest kasvanud on klientide abivajadus. Näiteks 2019. aastal oli koduteenusel 9 klienti ja teenust osutati kokku 692 tundi.

Inimkeskus

Teenusevajaduse hindamiseks täidetakse hindamisinstrument hooldusvajaduse ja sotsiaalteenuste määramiseks, millest selgub kui suur on kliendi abivajadus, millist abi ta vajab ning kas klient suudab teenuse eest tasuda. Teenuse korraldamise protsessi on alati kaasatud abivajajad ja olemasolul abivajaja lähedased.

Teenuse pakkumise võimekus ei ole piisav nõudluse rahuldamiseks. Ootejärjekorrad on liiga pikad. Rahastusmudel ei ole jätkusuutlik ega arvesta inimese suutlikkust omaosalust tagada. Teenuse korraldamisel ja osutamisel ei ole piisavalt arvestatud inimkeskse lähenemisega.

○ ○ ● ○
Väga halb Pigem halb Pigem hea Väga hea

Teenuse pakkumise võimekus ületab nõudluse. Ootejärjekordi ei ole või on need mõistliku pikkusega. Rahastusmudel on jätkusuutlik ja arvestab abivajaja maksevõimet. Teenuse osutamisel on arvestatud kõikide inimkeskuse aspektidega.

VÄLJASPOOL KODU OSUTATAV ÜLDHOOLDUSTEENUS

Hinnangud

Nõudlus ja pakkumine

KOV osales 2022. aastal 2 inimese ööpäevaringse üldhooldusteenuse eest tasumisel. Teenuse tegelik vajadus on oluliselt suurem. Kihnu valla eakad keelduvad mandrile hooldekodusse minemast, saarel puudub hooldekodu. Hooldekodu puudumine saarel seab koduhooldusele väga suure koormuse ja koduhooldajad töötavad läbipõlemise äärel.

Rahastusmudel

KOV kulu ööpäevaringsele üldhooldusteenusele oli 2022. aastal 6968.65 eur. Kihnu vald tasus 2 kliendi puudujääva osa hooldekodu maksumusest. 2021. aastal oli KOV kulu ööpäevaringsele üldhooldusteenusele 4353.50 eur - 1 kliendi puudujääv osa hooldekodu maksumusest.

Inimkeskus

Abivajaja inimese teenuse vajaduse hindamiseks täidetakse

hindamisinstrument hooldusvajaduse ja sotsiaalteenuste määramiseks.

Teenuse pakkumise võimekus ei ole piisav nõudluse rahuldamiseks. Ootejärjekorrad on liiga pikad. Rahastusmudel ei ole jätkusuutlik ega arvesta inimese suutlikkust omaosalust tagada. Teenuse korraldamisel ja osutamisel ei ole piisavalt arvestatud inimkeskse lähenemisega.

Väga halb Pigem halb Pigem hea Väga hea

Teenuse pakkumise võimekus ületab nõudluse. Ootejärjekordi ei ole või on need mõistliku pikkusega. Rahastusmudel on jätkusuutlik ja arvestab abivajaja maksevõimet. Teenuse osutamisel on arvestatud kõikide inimkeskuse aspektidega.

TÄISEALISE ISIKU HOOLDUS

Hinnangud

Nõudlus ja pakkumine

Täisealise isiku hooldust osutatakse koduhoolduse raames.

Rahastusmudel

Teenust ei ole viimase 4 aasta jooksul osutatud.

Inimkesksus

Teenust ei ole viimase 4 aasta jooksul osutatud.

Teenuse pakkumise võimekus ei ole piisav nõudluse rahuldamiseks. Ootejärjekorrad on liiga pikad. Rahastusmudel ei ole jätkusuutlik ega arvesta inimese suutlikkust omaosalust tagada. Teenuse korraldamisel ja osutamisel ei ole piisavalt arvestatud inimkeskse lähenemisega.

Väga halb Pigem halb Pigem hea Väga hea

Teenuse pakkumise võimekus ületab nõudluse. Ootejärjekordi ei ole või on need mõistliku pikkusega. Rahastusmudel on jätkusuutlik ja arvestab abivajaja maksevõimet. Teenuse osutamisel on arvestatud kõikide inimkeskuse aspektidega.

TUGIISIKUTEENUS

Hinnangud

Nõudlus ja pakkumine

Tugiisikuteenust osutatakse koduhoolduse raames. Lastele tugisiku vajadus on puudunud.

Rahastusmudel

Koduhooldajad on sotsiaalkorterite elanikele tugisikuteks. Elanikud tugisiku teenuse eest ei maksa.

Inimkesksus

Iga kliendi vajadustele lähenetakse individuaalselt.

Teenuse pakkumise võimekus ei ole piisav nõudluse rahuldamiseks. Ootejärjekorrad on liiga pikad. Rahastusmudel ei ole jätkusuutlik ega arvesta inimese suutlikkust omaosalust tagada. Teenuse korraldamisel ja osutamisel

Väga halb Pigem halb Pigem hea Väga hea

Teenuse pakkumise võimekus ületab nõudluse. Ootejärjekordi ei ole või on need mõistliku pikkusega. Rahastusmudel on jätkusuutlik ja arvestab abivajaja maksevõimet. Teenuse osutamisel on arvestatud kõikide

ei ole piisavalt arvestatud inimkeskse lähenemisega.

inimkeskuse aspektidega.

ISIKLIKU ABISTAJA TEENUS

Hinnangud

Nõudlus ja pakkumine

Isikliku abistaja teenust osutatakse koduhoolduse raames.

Rahastusmudel

Teenust ei ole viimase 4 aasta jooksul osutatud.

Inimkesksus

Teenust ei ole viimase 4 aasta jooksul osutatud.

Teenuse pakkumise võimekus ei ole piisav nõudluse rahuldamiseks. Ootejärjekorrad on liiga pikad. Rahastusmudel ei ole jätkusuutlik ega arvesta inimese suutlikkust omaosalust tagada. Teenuse korraldamisel ja osutamisel ei ole piisavalt arvestatud inimkeskse lähenemisega.

○ ○ ● ○
Väga halb **Pigem halb** **Pigem hea** **Väga hea**

Teenuse pakkumise võimekus ületab nõudluse. Ootejärjekordi ei ole või on need mõistliku pikkusega. Rahastusmudel on jätkusuutlik ja arvestab abivajaja maksevõimet. Teenuse osutamisel on arvestatud kõikide inimkeskuse aspektidega.

SOTSIAALTRANSPORT

Hinnangud

Nõudlus ja pakkumine

Sotsiaaltransporditeenust osutati 2022. aastal 61-le kliendile, teostati 405 sõitu (1 sõit= 1 suund). Teenuse tegelik vajadus vastab kättesaadavusega. Teenusele ootejärjekorda ei ole ja teenus on kättesaadav. Teenust osutab PÜTK.

Rahastusmudel

2022. aastal oli KOV osalus sotsiaaltransporditeenusele 15756 eur ja klientide omaosalus 2654,40 eur. Võrreldes 2021. aastaga on KOV osalus oluliselt kasvanud.

Inimkesksus

Teenust korraldatakse vastavalt Kihnu Vallavalitsuse korraldusele,, Projektipõhise sotsiaaltransporditeenuse hinna kehtestamine ja projekti sihtrühma määramine" ja „Sotsiaalhoolekandeline abi andmise korrale"

Teenuse pakkumise võimekus ei ole piisav nõudluse rahuldamiseks. Ootejärjekorrad on liiga pikad. Rahastusmudel ei ole jätkusuutlik ega arvesta inimese suutlikkust omaosalust tagada. Teenuse korraldamisel ja osutamisel ei ole piisavalt arvestatud inimkeskse lähenemisega.

○ ○ ● ○
Väga halb **Pigem halb** **Pigem hea** **Väga hea**

Teenuse pakkumise võimekus ületab nõudluse. Ootejärjekordi ei ole või on need mõistliku pikkusega. Rahastusmudel on jätkusuutlik ja arvestab abivajaja maksevõimet. Teenuse osutamisel on arvestatud kõikide inimkeskuse aspektidega.

VÖLANÕUSTAMISTEENUS

Hinnangud

Nõudlus ja pakkumine 2022. aastal osutati võlanõustamisteenust 4 inimesele. Teenuse nõudlus vastab pakkumisele. Teenusele ootejärjekorda ei ole. Teenust osutab MTÜ Pesapuu.

Rahastusmudel 2022. aastal osutati võlanõustamisteenust 35,5 tundi. KOV osalus oli 710 eur, kliendid võlanõustamisteenuse eest ei tasu.

Inimkesksus Teenuse vajadus selgitatakse välja toimetulekutoetuse menetlemise käigus ja vestluses kliendiga

Teenuse pakkumise võimekus ei ole piisav nõudluse rahuldamiseks. Ootejärjekorrad on liiga pikad. Rahastusmudel ei ole jätkusuutlik ega arvesta inimese suutlikkust omaosalust tagada. Teenuse korraldamisel ja osutamisel ei ole piisavalt arvestatud inimkeskse lähenemisega.



Väga halb **Pigem halb** **Pigem hea** **Väga hea**

Teenuse pakkumise võimekus ületab nõudluse. Ootejärjekordi ei ole või on need mõistliku pikkusega. Rahastusmudel on jätkusuutlik ja arvestab abivajaja maksevõimet. Teenuse osutamisel on arvestatud kõikide inimkeskuse aspektidega.

VARJUPAIGATEENUS

Hinnangud

Nõudlus ja pakkumine Varjupaigateenuse järele puudub nõudlus. Vajaduse tekkides tehakse koostööd teenusepakkujaga mandril.

Rahastusmudel Teenust ei ole viimase 4 aasta jooksul osutatud.

Inimkesksus Teenust ei ole viimase 4 aasta jooksul osutatud.

Teenuse pakkumise võimekus ei ole piisav nõudluse rahuldamiseks. Ootejärjekorrad on liiga pikad. Rahastusmudel ei ole jätkusuutlik ega arvesta inimese suutlikkust omaosalust tagada. Teenuse korraldamisel ja osutamisel ei ole piisavalt arvestatud inimkeskse lähenemisega.



Väga halb **Pigem halb** **Pigem hea** **Väga hea**

Teenuse pakkumise võimekus ületab nõudluse. Ootejärjekordi ei ole või on need mõistliku pikkusega. Rahastusmudel on jätkusuutlik ja arvestab abivajaja maksevõimet. Teenuse osutamisel on arvestatud kõikide inimkeskuse aspektidega.

ELURUUMI TAGAMISE TEENUS

Hinnangud

Nõudlus ja pakkumine Eluruumi tagamise teenust osutatakse 4 inimesele. Pakkumine vastab nõudlusele. Teenuse saamiseks ootejärjekorda ei ole. Eluruumi tagamise teenust pakub KOV vallale kuuluvates sotsiaalkorterites. Vajaduse tekkides puuduvad vallal vabad sotsiaalkorterid. Puuduvad eluruumid puudega inimestele.

Rahastusmudel Alates 01.01.2023 tasuvad sotsiaalkorteri elanikud üüri 30 eurot kuus `+

korterite kasutamise elektrikulu, vee ja kanalisatsioonikulu

Inimkesksus

Teenuse saamine toimub vastavalt Kihnu Vallavolikogu „Sotsiaalhoolekandeline abi andmise tingimused ja kord”

Teenuse pakkumise võimekus ei ole piisav nõudluse rahuldamiseks. Ootejärjekorrad on liiga pikad. Rahastusmudel ei ole jätkusuutlik ega arvesta inimese suutlikkust omaosalust tagada. Teenuse korraldamisel ja osutamisel ei ole piisavalt arvestatud inimkeskse lähenemisega.

Väga halb Pigem halb Pigem hea Väga hea

Teenuse pakkumise võimekus ületab nõudluse. Ootejärjekordi ei ole või on need mõistliku pikkusega. Rahastusmudel on jätkusuutlik ja arvestab abivajaja maksevõimet. Teenuse osutamisel on arvestatud kõikide inimkeskuse aspektidega.

MILLISEID TEENUSEID KOV LISAKS OSUTAB?**Hinnangud****Teenus 1****Teenuse nimi:**

Kodukohandamine

Teenuse kirjeldus:

Puuetega inimeste eluruumide füüsiline kohandamine liikumisega seotud toimingute parandamiseks ja hügieenitoimingute ning köögitoimingute parandamiseks

Hinnang:

Pigem hea (3)

Teenus 2**Teenuse nimi:**

Kodud tuleohutumaks

Teenuse kirjeldus:

Kodude tuleohutumaks muutmine st elektrisüsteemi ja küttekollete renoveerimine

Hinnang:

Pigem hea (3)

Teenus 3**Teenuse nimi:**

Duši teenus, pesupesemisteenus

Teenuse kirjeldus:

Tervisekeskuses on võimalik käia duši all ja pesta pesu.

Hinnang:

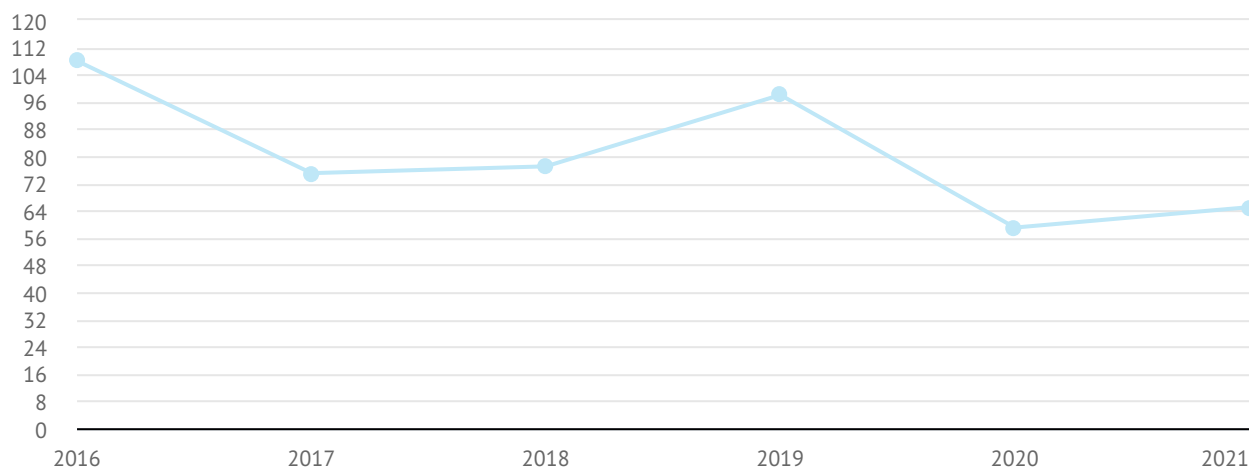
Pigem hea (3)

Analüüs

Kõige enam vajab teenuse arendust ööpäevaringne üldhooldusteenus. Kihnu saarel puudub hooldekodu ja valla väga suure hooldusvajadusega eakad keelduvad mandrile hooldekodusse minemast. Teenust vajavate inimeste hulk on tõusmas.

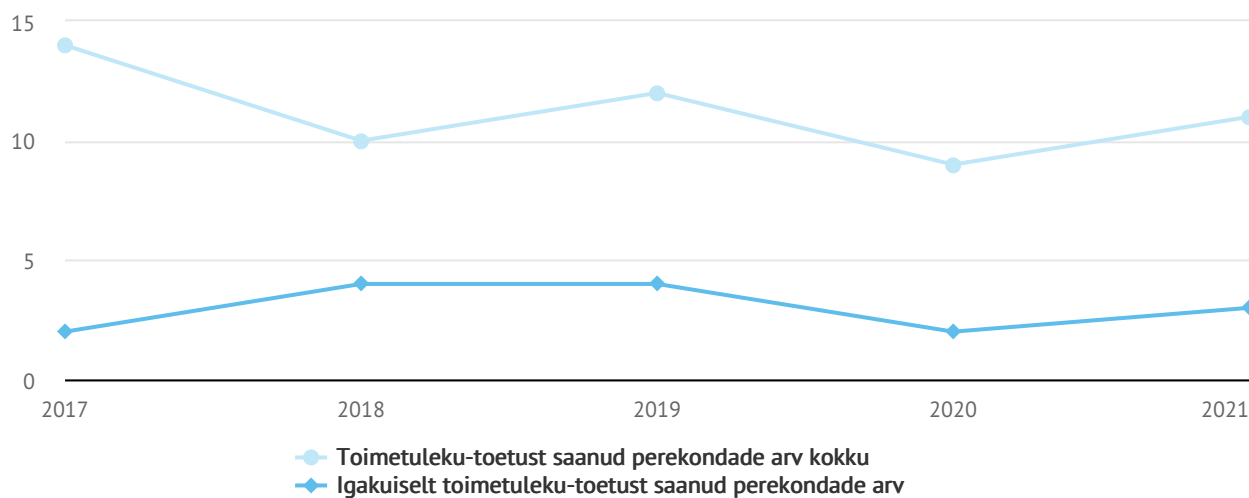
4.1.2 Toimetulekutoetuse saajad

Toimetulekutoetuse saajate hulk



Joonis 4.1.2 .a Toimetulekutoetuse saajate hulk

Toimetulekutoetust saanud perekonnad



Joonis 4.1.2 .b Toimetulekutoetust saanud perekonnad

Toimetulekutoetuste maksmise taust

Hinnangud

Ennetavad teenused

Viimased aastad on toimetulekutoetuse saajate hulgas olnud üks lastega pere. Paljulapselised pered pole viimastel aastatel toimetulekutoetust taotlenud.

Tugi abivajajale

Enamus toimetulekutoetuse saajad on meesterahvad .

Toetavad tegevused

Toimetulekutoetuse saajad, kel on probleeme võlgadega, on suunatud võlanõustamisteenusele.

Puudub regulaarne olukorra analüüs ja sellest lähtuv reageerimine. Ennetavaid teenuseid ei ole piisavalt. Tugi abivajajatele ei ole piisav. Toetavad tegevused on ühekordsed.

○ ○ ● ○
Väga halb **Pigem halb** **Pigem hea** **Väga hea**

Toimub regulaarne olukorra analüüs ja vajadusel reageerimine. Ennetavad teenuseid on piisavalt ja vastavad vajadustele. Tugi abivajajatele on kättesaadav ja vastab vajadustele. Toetavad tegevused on läbimõeldud ja järjepidevad.

Analüüs

Pikaajalised töötud on läbinud erinevaid koolitusi, osalenud mitmeid kordi vabatahtlikul tööl. Mandrile tööle nad ei lähe, sest seal puudub elukoht ja nad ei tule iseseisva elu korraldamisega toime.

4.1.3 KOV eelarvest makstavad sotsiaaltoetused

KOV eelarvest makstavad toetused

Hinnangud

Tugi abivajajale

Sünnitoetus 1000 eur, mida makstakse neljas osas. Esimene osa 300 eur, teine osa 200 eur, kolmas osa 200 eur ja neljas osa 300 eur. Matusetoetus 300 eur. Koolitoetus kõigile Kihnu Kooli õpilastele 150 eur, üks kord aastas augustikuus. Kooli lõpetamise toetus 150 eurot Koolitoetus 400 eurot õppeaastas, kes on lõpetanud Kihnu Kooli ja omandavad üldkesk ja kutsekeskharidust mandril. Paljulapselise pere toetus, üks kord emadepäeval 150 eurot lapse kohta. Toitjakaotustoetus 300 eurot lapse kohta Puudega inimese toetus 40 eurot kuus. Tähtpäevatoetus 50 eurot, 5-le Kihnu valla vanemale mehele ja 5-le Kihnu valla vanemale naisele. Ühekordsed toetused vastavalt abivajadusele.

Toetavad tegevused

Kihnu vald on toetanud inimeste toimetulekut läbi kodukohandamise ja tuleohutusprojektide.

Puudub regulaarne olukorra analüüs ja sellest lähtuv reageerimine. Ennetavaid teenuseid ei ole piisavalt. Tugi abivajajatele ei ole piisav. Toetavad tegevused on ühekordsed.

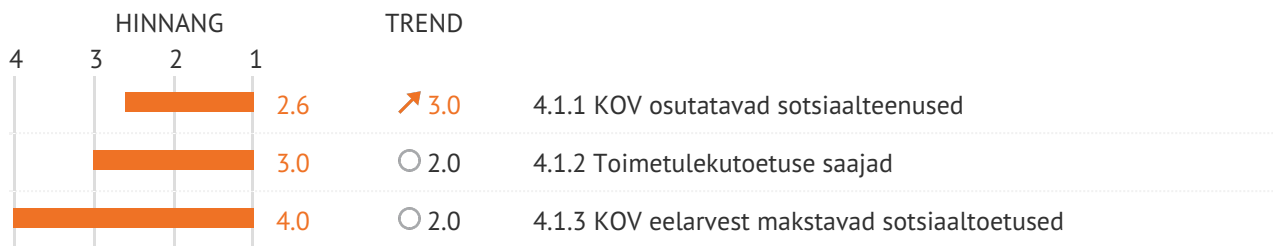
○ ○ ● ○
Väga halb **Pigem halb** **Pigem hea** **Väga hea**

Toimub regulaarne olukorra analüüs ja vajadusel reageerimine. Ennetavad teenuseid on piisavalt ja vastavad vajadustele. Tugi abivajajatele on kättesaadav ja vastab vajadustele. Toetavad tegevused on läbimõeldud ja järjepidevad.

Analüüs

KOV eelarvest makstavad toetused võimaldavad täiendavat tuge lastega peredele, puudega inimestele ja väga kõrges eas eakatele. Lisaks toetab omavalitsus laste hariduse omandamist ja sihitud toetuse maksmist toimetulekuraskustes leibkondadele.

4.1 Sotsiaalteenused ja -toetused. Kokkuvõte



Kokkuvõte:

Kõige rohkem on vaja tegeleda eakatest abivajajatega, sest vanuse kasvades abi- ja hooldusvajadus üha kasvab. Erinevate teenuste vajadus võib tekkida üleöö nt kukkumise tagajärjel.

Väga paljud saare eakate lähedased elavad ja töötavad mandril. Põlvkondadevaheline sidusus on hääbumas ja järjest rohkem kasvab seetõttu KOV koormus sotsiaalteenuste näol.

Suur osa eakatest elab üksi, sest neil puuduvad järeltulijad või elatakse koos oma osalise või puuduva töövõimega lapsega, kellest pole eaka vanema hooldajat, sest nad vajavad ise abi ja hooldust.

Omavalitsus maksab palju erinevaid toetusi.

TUGEVUSED

- Sotsiaalteenuseid on saanud abivajajad vastavalt vajadusele
- Erinevate toetuste maksmine on püsinud stabiilne
- Lastele on suunatud mitmeid toetusi


NÕRKUSED

- Sotsiaalteenuste vajadus ajas kasvab
- Puudub piisavalt töötajaid sotsiaalteenuste osutamiseks
- KOV eelarve ei võimalda toetuste saajate hulga suurenemisel sotsiaaltoetuste maksmist samas mahus

4.2 Abivajavate lastega tegelemine

4.2.1 Abivajava/ hädaohus oleva lapse toetamine


REGISTREERITUD HÄDAOHUS OLEVATE LASTE JUHTUMITE ARV



	2018	2019	2020	2021
Registreeritud hädaohus olevate laste juhtumite arv	0	0	0	0

Joonis 4.2.1. Registreeritud hädaohus olevate laste juhtumite arv

ALGATATUD MENETLUSTE ARV




	2018	2019	2020	2021
Algatatud lihtmenetluste arv	0	0	0	0

Joonis 4.2.1.a Registreeritud hädaohus olevate laste juhtumite arv

Abivajava/ hädaohus oleva lapse toetamine

Hinnangud

Ennetavad teenused	Lapse abivajadust märgatakse koolis ja lasteaias.	
Tugi abivajajale	Kihnu vallas pole hädaohus olevaid lapsi.	
Toetavad tegevused	Koostöö toimib erinevate asutuste vahel	
<p>Puudub regulaarne olukorra analüüs ja sellest lähtuv reageerimine. Ennetavaid teenuseid ei ole piisavalt. Tugi abivajajatele ei ole piisav. Toetavad tegevused on ühekordsed.</p>	 <p>Väga halb Pigem halb Pigem hea Väga hea</p>	<p>Toimub regulaarne olukorra analüüs ja vajadusel reageerimine. Ennetavad teenuseid on piisavalt ja vastavad vajadustele. Tugi abivajajatele on kättesaadav ja vastab vajadustele. Toetavad tegevused on läbimõeldud ja järjepidevad.</p>


Analüüs

Kihnu vallas pole hädaohus olevaid lapsi. Kogukond märkab normist kõrvalekaldeid ja annab sellest teada. Vajaduse tekkides teatavad erinevad asutused hädaohus olevatest lastest nt kool, laseaed, pereõde jne.

4.2.2 Teenused ja toetused lastele ja peredele

TURVAKODUTEENUS

Hinnangud

Nõudlus ja pakkumine	Turvakoduteenuse järele puudub nõudlus. Teenuse vajaduse tekkides paigutatakse hädaohus olev laps/pere KOV pinnale ja seejärel paigutatakse mandril asuvasse turvakodusse.	
Rahastusmudel	Teenusele pole kuulunud rahalisi vahendeid, sest puudub teenuse nõudlus.	
Inimkeskus	Puudub teenuse sihtrühm ja nõudlus.	
<p>Teenuse nõudlust ja vajadustele vastavust ei analüüsita regulaarselt. Rahastusmudel ei ole jätkusuutlik ega arvesta kasutaja maksevõimet. Teenuse osutamisel ei ole</p>	 <p>Väga halb Pigem halb Pigem hea Väga hea</p>	<p>Teenuse nõudlust ja vastavust vajadustega analüüsitakse regulaarselt ning vajadusel reageeritakse. Rahastusmudel on jätkusuutlik ja arvestab</p>

piisavalt arvestatud inimkeskse lähenemise aspektidega.

kasutaja maksevõimet. Teenuse osutamisel on arvestatud inimkeskse lähenemise aspektidega.

TUGIISIKUTEENUS

Hinnangud

Nõudlus ja pakkumine

KOV tugiisikuteenuse järele puudub nõudlus.

Rahastusmudel

Teenusele pole kulunud rahalisi vahendeid, sest puudub nõudlus.

Inimkesksus

Puudub teenuse sihtrühm ja nõudlus.

Teenuse nõudlust ja vajadustele vastavust ei analüüsita regulaarselt. Rahastusmudel ei ole jätkusuutlik ega arvesta kasutaja maksevõimet. Teenuse osutamisel ei ole piisavalt arvestatud inimkeskse lähenemise aspektidega.



Väga halb **Pigem halb** **Pigem hea** **Väga hea**

Teenuse nõudlust ja vastavust vajadustega analüüsitakse regulaarselt ning vajadusel reageeritakse. Rahastusmudel on jätkusuutlik ja arvestab kasutaja maksevõimet. Teenuse osutamisel on arvestatud inimkeskse lähenemise aspektidega.

PUUDEGA LASTE TUGITEENUSED/ LAPSEHOIUTEENUS

Hinnangud

Nõudlus ja pakkumine

Lapsehoiuteenuse järele puudub nõudlus. KOV-is ei ole puudega lapsi.

Rahastusmudel

Teenusele pole kulunud rahalisi vahendeid, sest puudub nõudlus.

Inimkesksus

Puudub teenuse sihtrühm ja nõudlus.

Teenuse nõudlust ja vajadustele vastavust ei analüüsita regulaarselt. Rahastusmudel ei ole jätkusuutlik ega arvesta kasutaja maksevõimet. Teenuse osutamisel ei ole piisavalt arvestatud inimkeskse lähenemise aspektidega.



Väga halb **Pigem halb** **Pigem hea** **Väga hea**

Teenuse nõudlust ja vastavust vajadustega analüüsitakse regulaarselt ning vajadusel reageeritakse. Rahastusmudel on jätkusuutlik ja arvestab kasutaja maksevõimet. Teenuse osutamisel on arvestatud inimkeskse lähenemise aspektidega.

ASENDUSHOOLDUSTEENUS

Hinnangud

Nõudlus ja pakkumine

Asendushoolduse järele puudub nõudlus.

Rahastusmudel

Teenusele pole kulunud rahalisi vahendeid, sest puudub nõudlus.

Inimkesksus

Puudub teenuse sihtrühm ja nõudlus.

Teenuse nõudlust ja vajadustele vastavust ei analüüsita regulaarselt. Rahastusmudel ei ole jätkusuutlik ega arvesta kasutaja maksevõimet. Teenuse osutamisel ei ole piisavalt arvestatud inimkeskse lähenemise aspektidega.



Teenuse nõudlust ja vastavust vajadustega analüüsitakse regulaarselt ning vajadusel reageeritakse. Rahastusmudel on jätkusuutlik ja arvestab kasutaja maksevõimet. Teenuse osutamisel on arvestatud inimkeskse lähenemise aspektidega.

JÄRELHOOLDUSTEENUS

Hinnangud

Nõudlus ja pakkumine

Järelhooldusteenuse järele puudub nõudlus.

Rahastusmudel

Teenusele pole kulunud rahalisi vahendeid, sest puudub nõudlus.

Inimkesksus

Puudub teenuse sihtrühm ja nõudlus.

Teenuse nõudlust ja vajadustele vastavust ei analüüsita regulaarselt. Rahastusmudel ei ole jätkusuutlik ega arvesta kasutaja maksevõimet. Teenuse osutamisel ei ole piisavalt arvestatud inimkeskse lähenemise aspektidega.



Teenuse nõudlust ja vastavust vajadustega analüüsitakse regulaarselt ning vajadusel reageeritakse. Rahastusmudel on jätkusuutlik ja arvestab kasutaja maksevõimet. Teenuse osutamisel on arvestatud inimkeskse lähenemise aspektidega.

SOTSIAALSE REHABILITATSIOONI TEENUS

Hinnangud

Nõudlus ja pakkumine

Sotsiaalse rehabilitatsiooniteenuse järele puudub nõudlus.

Rahastusmudel

Teenusele pole kulunud rahalisi vahendeid, sest puudub nõudlus.

inimkesksus

Puudub teenuse sihtrühm ja nõudlus.

Teenuse nõudlust ja vajadustele vastavust ei analüüsita regulaarselt. Rahastusmudel ei ole jätkusuutlik ega arvesta kasutaja maksevõimet. Teenuse osutamisel ei ole



Teenuse nõudlust ja vastavust vajadustega analüüsitakse regulaarselt ning vajadusel reageeritakse. Rahastusmudel on jätkusuutlik ja arvestab

piisavalt arvestatud inimkeskse lähenemise aspektidega.

kasutaja maksevõimet. Teenuse osutamisel on arvestatud inimkeskse lähenemise aspektidega.

PSÜÜHIKA JA KÄITUMISHÄIRETEGA LASTELE SUUNATUD TEENUSED

Hinnangud

Nõudlus ja pakkumine

Viimased aastad pole suunatud lapsi multidimensionaalsesse pereteraapiasse, sest puudub nõudlus. Varasemalt on osalenud kaks last.

Rahastusmudel

Teenus oli peredele tasuta.

Inimkesksus

Teenust korraldati koostöös SKA lastekaitse juhtumikorraldajaga.

Teenuse nõudlust ja vajadustele vastavust ei analüüsita regulaarselt. Rahastusmudel ei ole jätkusuutlik ega arvesta kasutaja maksevõimet. Teenuse osutamisel ei ole piisavalt arvestatud inimkeskse lähenemise aspektidega.

○ ○ ● ○
Väga halb **Pigem halb** **Pigem hea** **Väga hea**

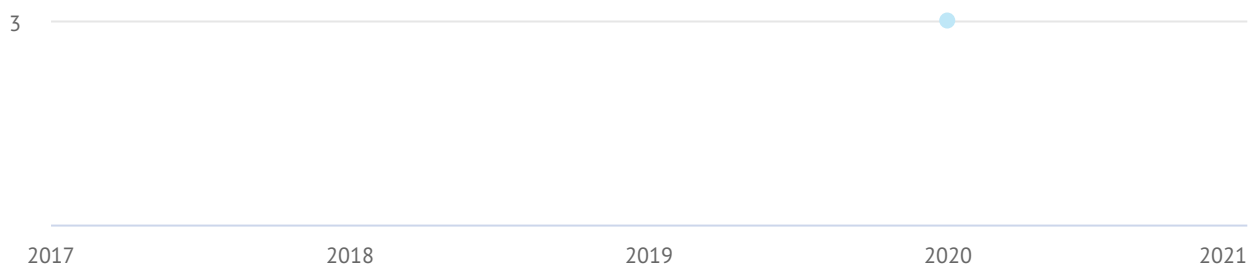
Teenuse nõudlust ja vastavust vajadustega analüüsitakse regulaarselt ning vajadusel reageeritakse. Rahastusmudel on jätkusuutlik ja arvestab kasutaja maksevõimet. Teenuse osutamisel on arvestatud inimkeskse lähenemise aspektidega.

Analüüs

Eelnimetatud teenuste järele puudub nõudlus, mis on pigem hea. Vajaduse tekkides oleks teenuse osutamine raskendatud, sest osad teenuseosutajad asuvad mandril.

4.2.3 Kaasava hariduskorralduse rakendamine

Hariduslike erivajadustega õpilaste arv koolides



Joonis 4.2.3.a HEV lapsed

Kaasava hariduskorralduse rakendamine

Hinnangud

Nõudlus ja pakkumine

Nõudlus tugispetsialistidele on suur. Kuna Kihnu Kooli suureks puuduseks on tugispetsialistide puudus, on õpilased suunatud Rajaleidjasse. Varasemalt käisid Rajaleidja tugispetsialistid saarel kohapeal, aga tänaseks on olukord muutunud ja kool suunab abivajadusega lapsed koos lapsevanemaga Rajaleidjasse. Viimase kahe aasta jooksul (2021-2023) on koostatud leping HARNOga.

Rahastusmudel

2017.a osales üks õpilane loomateraapia laagris Ranna Rantšos, seda toetati 180 euroga. 2018.a kuni 2020.a töötas koolis sotsiaalpedagoog. Teenuse nelja aasta keskmine kulu oli 2189 eurot. 2021.a- HARNO nõusamisteenuse kulu oli 201€. Nõustamisteenused läbi SKA olid vallale tasuta.

Inimkeskus

Iga õpilase vajadustele lähenetakse individuaalselt.

Teenuse nõudlust ja vajadustele vastavust ei analüüsita regulaarselt. Rahastusmudel ei ole jätkusuutlik ega arvesta kasutaja maksevõimet. Teenuse osutamisel ei ole piisavalt arvestatud inimkeskse lähenemise aspektidega.

○ ○ ○ ○
Väga halb Pigem halb Pigem hea Väga hea

Teenuse nõudlust ja vastavust vajadustega analüüsitakse regulaarselt ning vajadusel reageeritakse. Rahastusmudel on jätkusuutlik ja arvestab kasutaja maksevõimet. Teenuse osutamisel on arvestatud inimkeskse lähenemise aspektidega.

Analüüs

Tugispetsialistide puudumine on üle-eestiline probleem, mille mõju on meie saarelisest paiknemisest võimendatud.

4.2.4 Lapsed hariduslike erivajadustega õpilaste koolides

Tabel 4.2.4.1 Lapsed erivajadustega õpilaste koolides

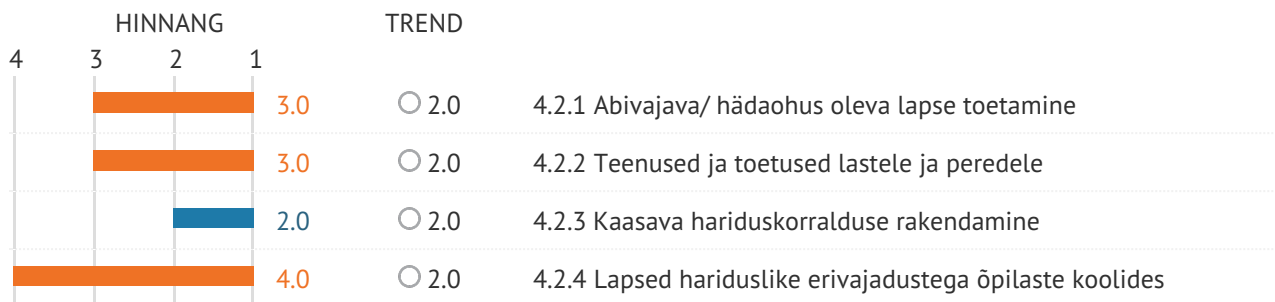
	2017	2018	2019	2020	2021
Lapsed erivajadustega õpilaste koolides					0

Allikad: KOV

Analüüs

Puuduvad hariduslike erivajadusega õpilased, kes vajavad õpet erikoolis.

4.2 Abivajavate lastega tegelemine. Kokkuvõte



Kokkuvõte:

Kihnu vallas ei ole puudega lapsi. Asendushooluse ja järelhoolduse järel puudub nõudlus ja teenuse sihtrühm.

Peamised meetmed lastega perede abistamiseks on sotsiaalnõustamine, võrgustikutöö ja vajalikele teenustele suunamine.

Vald on aidanud lastega peredel elamistingimusi parandada. Kogukond hoolib ja märkab ning annab teada abivajadusega lastest.

Hariduse ja sotsiaali vahel võiks olla tihedam koostöö.

TUGEVUSED

- Abivajadusega peredele on toetavad teenused üldjuhul kättesaadavad

NÕRKUSED

- Teenusepakkujad, kes tegelevad abivajadusega peredega asuvad mandril

4.3 Perede toetamine

4.3.1 Lastega leibkondade elamistingimused

Lastega leibkondade elamistingimused

Hinnangud

Olukorra kirjeldus Üldiselt on lastega perede elamistingimused head või väga head. Ainult ühes peres puudub lastel majas WC/dušširuum. Üldiselt elatakse ahjuküttega majades.

Tark planeerimine Eraldi perede olukorda paberi peal kaardistatud ei ole. Abivajajad on teada.

Toetavad tegevused Abivajajaid toetatakse vajaduspõhiselt.

Puudub regulaarne olukorra analüüs ja sellest lähtuv reageerimine.

Väga halb Pigem halb Pigem hea Väga hea

Toimub regulaarne olukorra analüüs ja vajadusel reageerimine.

Analüüs

Tuleb jätkata sihitud toetuste andmist lastega leibkondade elamistingimuste parandamiseks.

4.3.2 Toidupuuduses olevad lapsed

Toidupuuduses olevad lapsed

Hinnangud

Olukorra kirjeldus Toidupuuduses olevaid lapsi Kihnu vallas ei ole. Üks lastega pere on Euroopa Liidu toiduabi jagamise nimekirjas.

Tark planeerimine Euroopa Liidu toiduabi nimekiri koostatakse vastavalt toimetulekutoetuse saajatest ja KOV ühekordse toetuse saajatest.

Toetavad tegevused Üks lastega pere saab 4 korda aastas Euroopa Liidu toiduabi.

Puudub regulaarne olukorra analüüs ja sellest lähtuv reageerimine.

Väga halb Pigem halb Pigem hea Väga hea

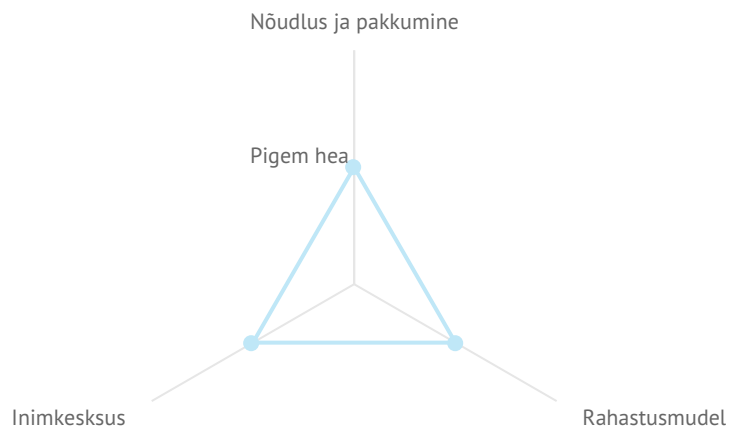
Toimub regulaarne olukorra analüüs ja vajadusel reageerimine.

Analüüs

Ei ole näha, et kasvaks toidupuuduse all kannatavate laste arv, sest palju kasvatatakse koduses majapidamises aia- ja põllumajandussaadusi.

4.3.3 Vanemluse toetamine

Teismelise eas vanemaks saajatele suunatud tugi



Joonis 4.3.3.a Teenuste kättesaadavus

Kirjeldused ja hinnangud

Nõudlus ja pakkumine

KOV ei ole toetanud lapseotel perede heaolu ja toimetulekut, sest puudub sihtrühm.

Rahastusmudel

KOV ei ole rahastanud lapseotel perede teenust, sest puudub sihtrühm.

Inimkesksus

Puudub teenuse sihtrühm ja nõudlus

Teenuse nõudlust ja vajadustele vastavust ei analüüsita regulaarselt. Rahastusmudel ei ole jätkusuutlik ega arvesta kasutaja maksevõimet. Teenuse osutamisel ei ole piisavalt arvestatud inimkeskse lähenemise aspektidega.

○ ○ ● ○
Väga halb **Pigem halb** **Pigem hea** **Väga hea**

Teenuse nõudlust ja vastavust vajadustega analüüsitakse regulaarselt ning vajadusel reageeritakse. Rahastusmudel on jätkusuutlik ja arvestab kasutaja maksevõimet. Teenuse osutamisel on arvestatud inimkeskse lähenemise aspektidega.

Lapse/ja või pere tugiisikud

Hinnangud

Nõudlus ja pakkumine

Puudub nõudlus ja teenuse sihtrühm

Rahastusmudel

Puudub nõudlus ja teenuse sihtrühm

Inimkeskus

Puudub nõudlus ja teenuse sihtrühm.

Teenuse nõudlust ja vajadustele vastavust ei analüüsita regulaarselt. Rahastusmudel ei ole jätkusuutlik ega arvesta kasutaja maksevõimet. Teenuse osutamisel ei ole piisavalt arvestatud inimkeskse lähenemise aspektidega.

○ ○ ● ○
Väga halb **Pigem halb** **Pigem hea** **Väga hea**

Teenuse nõudlust ja vastavust vajadustega analüüsitakse regulaarselt ning vajadusel reageeritakse. Rahastusmudel on jätkusuutlik ja arvestab kasutaja maksevõimet. Teenuse osutamisel on arvestatud inimkeskse lähenemise aspektidega.

Pereteraapia**Hinnangud****Nõudlus ja pakkumine**

Varasemalt on pereteraapias osalenud kaks perekonda. Viimased aastad puudub teenuse järele nõudlus ja teenuse sihtrühm

Rahastusmudel

Viimased aastad pole teenusele KOV rahalisi vahendeid kulunud

Inimkeskus

Viimastel aastatel puudub teenuse nõudlus ja sihtrühm.

Teenuse nõudlust ja vajadustele vastavust ei analüüsita regulaarselt. Rahastusmudel ei ole jätkusuutlik ega arvesta kasutaja maksevõimet. Teenuse osutamisel ei ole piisavalt arvestatud inimkeskse lähenemise aspektidega.

○ ○ ● ○
Väga halb **Pigem halb** **Pigem hea** **Väga hea**

Teenuse nõudlust ja vastavust vajadustega analüüsitakse regulaarselt ning vajadusel reageeritakse. Rahastusmudel on jätkusuutlik ja arvestab kasutaja maksevõimet. Teenuse osutamisel on arvestatud inimkeskse lähenemise aspektidega.

Vanemlusprogrammid**Hinnangud****Pakutavad programmid**

Puudlub nõudlus ja teenuse sihtrühm

Nõudlus ja pakkumine

Puudlub nõudlus ja teenuse sihtrühm

Rahastusmudel

Puudlub nõudlus ja teenuse sihtrühm

Inimkeskus

Puudlub nõudlus ja teenuse sihtrühm

Toetavad tegevused

Puudlub nõudlus ja teenuse sihtrühm

Vanemate vajadusi, nõudlust pakutavate programmide vastavust vajadustega analüüsitakse

○ ○ ● ○
Väga halb **Pigem halb** **Pigem hea** **Väga hea**

Vanemate vajadusi, nõudlust ning pakutavate programmide vastavust vajadustega analüüsitakse

regulaarselt ning vajadusel reageeritakse. Rahastusmudelid ei ole jätkusuutlik ega arvesta pere maksevõimet. Programmide pakkumisel ei arvestata piisavalt inimkeskse lähenemisega. Toetavad tegevused on ühekordsed.

regulaarselt ning vajadusel reageeritakse. Rahastusmudelid on jätkusuutlik ja arvestab pere maksevõimet. Programmide pakkumisel arvestatakse inimkeskse lähenemisega. Toetavad tegevused on läbimõeldud ja järjepidevad.

Analüüs

Puudub nõudlus ja teenuse sihtrühm. Lapseootel pered saavad enda heaolu ja igapäevase toimetulekuga väga hästi iseseisvalt hakkama.

4.3 Perede toetamine. Kokkuvõte

HINNANG		TREND	
4	3	2	1
	3.0	○ 2.0	4.3.1 Lastega leibkondade elamistingimused
	3.0	○ 2.0	4.3.2 Toidupuuduses olevad lapsed
	3.0	○ 2.0	4.3.3 Vanemluse toetamine

Kokkuvõte:

Lapseootel pered saavad väga hästi enda heaolu ja igapäevase toimetulekuga hakkama. KOV poolset sekkumist selles osas ei vaja.

KOV panust võib vaja minna igapäevaste elamistingimuste parandamiseks st vajaduspõhist toetamist.

TUGEVUSED

- Lastega pered saavad hakkama
- Elamistingimused on head
- Toidupuuduse all lapsed ei kannata

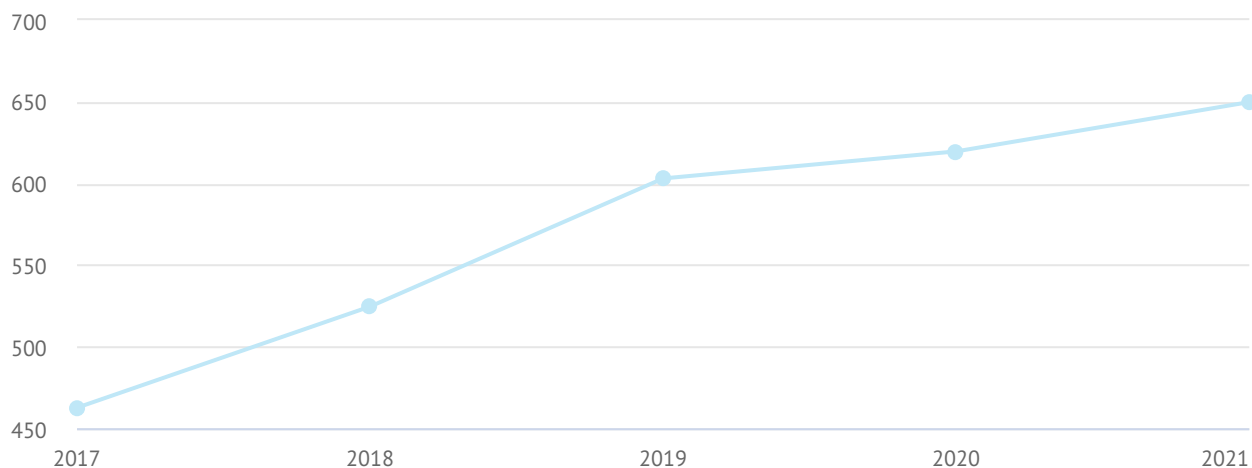
NÕRKUSED

- Puuduvad kohapeal väljaõppe saanud töötajad
- Teenuseosutajad asuvad mandril

5. Kohaliku omavalitsuse toimimine ja ressursid

5.1 Kohaliku omavalitsuse toimimine

5.1.1 Füüsilise isiku tulumaksu laekumine KOV eelarvesse



Joonis 5.1.1.a Füüsilise isiku tulumaksu laekumine KOV eelarvesse

Allikad: [Statistikaameti andmebaas, tabel RR300](#)

Analüüs

Füüsilise isiku tulumaksu laekumine KOV eelarvesse on aastate lõikes tõusnud.

5.1.2 Kohaliku omavalitsuse eelarvetulud

Tabel 5.1.2.1 Kohaliku omavalitsuse eelarvetulud

	2017	2018	2019	2020	2021
Kohaliku omavalitsuse eelarvetulud kokku	1035800,00	1129307,72	1259492,63	1353190,00	1337200,00
Eelarve tulud inimese kohta	1509,91	1648,63	1833,32	1961,14	1937,97

Allikad: [Statistikaameti andmebaas, tabel RR300](#)

Analüüs

Kihnu vald on saarvald, mille eelarvetulud koosnevad peamiselt füüsilise isiku tulumaksu laekumisest ning tasandus- ja toetusfondist saadavatest vahenditest. Eelarve tulud inimese kohta on küll suured, kuid see ei näita tegelikku seis- meil on samad ülesanded teiste kohalike omavalitsustega, kuid administratsioon on "õhuke"- inimesi eri valdkondi toetama ja juhtima on raske leida ja neile motiveeriva töötasu maksmine samal tasemel teiste omavalitsustega pea võimatu. Seepärast täidavad avalikus sektoris kohaliku omavalitsuse heaks töötavad inimesed ametikoha ülesandeid ja spetsialiseerumine kitsale valdkonnale, et seda arendada, on välistatud.

Riigi praeguse poliitika vaates näeme, et olukord on pigem halvenemas kui paranemas.

5.1.3 Sotsiaalse kaitse kulud KOV eelarves

Tabel 5.1.3.1 Sotsiaalse kaitse kulud KOV eelarves

	2017	2018	2019	2020	2021
Sotsiaalkaitsekulud kokku (tuh eurodes)	65	72	88	96	129
Sotsiaalkaitsekulude osakaal KOV eelarves (%)	6	6	7	7	10
Sotsiaalkaitsekulu elaniku kohta	95	105	128	139	187

Allikad: KOV, Statistikaameti andmetabel RR302 - Kohalike eelarvete põhitegevuse kulud ja investeerimistegevuse väljaminekud, Statistika ja aruandlus | Sotsiaalkindlustusamet; <https://riigiraha.fin.ee/>,

Analüüs

Viimaste aastatega on sotsiaalkaitsekulud hakanud tõusma, seda nii elaniku kohta kui ka %-na KOV eelarves.

5.1.4 Hindamistegevused KOV-is

Palun kirjelda hindamist KOV tööprotsessis läbi järgmiste aspektide:

Hinnangud

Organisatsiooni enesehindamine

Kvaliteedihindamise süsteemi kasutusel ei ole. Mõju ja tulemuste hindamine on jooksev. Kuna kõnealune grupp on väike, on otsuseid kergem teha ja ümber vaadata, kuid on selge, et väike grupp tähendab teatud vaates väikest aktiivsust.

Mõju ja tulemuste hindamine

Kui oleks teadmine andmebaaside olemasolust ja sobivatest hindamismudelitest, siis neid ka kasutataks.

Toetavad tegevused

Püüame võimalikult palju oma töötajaid koolitada, et nad oleksid kvalifitseeritud.

Hindamistegevused ei ole integreeritud

igapäevatöösse.Planeerimise l ja otsustamisel ei tugineta alati andmetel.

○ ○ ○ ○
Väga halb Pigem halb Pigem hea Väga hea

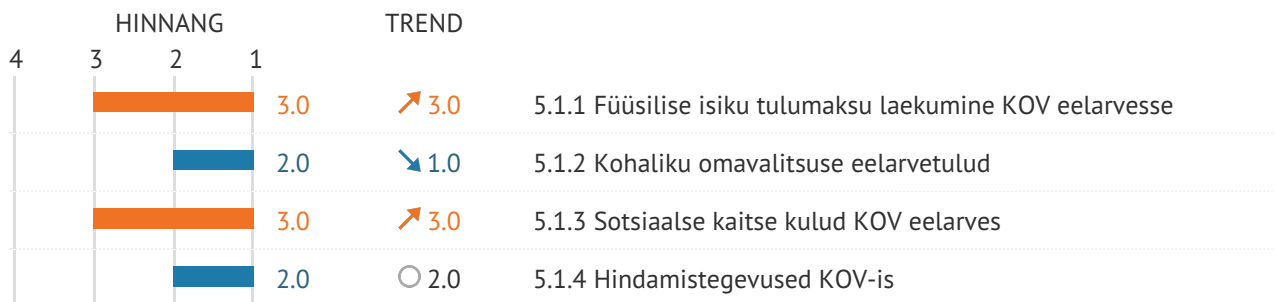
Hindamistegevused on

organisatsioonis tähtsustatud ja integreeritud igapäevatöösse. Planeerimisel ja otsustamisel lähtutakse paikkonna andmetest.

Analüüs

Ka antud valdkond põrkub administratsioonis töötavate inimeste vähesusega- üks töötaja peaks analüüsima paljusid aspekte ja see ei ole füüsiliselt võimalik.

5.1 Kohaliku omavalitsuse toimimine. Kokkuvõte



Kokkuvõte:

Füüsilise isiku tulumaksu laekumine on tõusujoones, kuid see sõltub tööealiste elanike arvust saarel.

Spetsialiste ja töökohti on vähe ning pole võimalik konkurentsivõimelist palka maksta.

Paljud inimesed töötavad mitme osalise koormusega.

TUGEVUSED

- Tulumaksu laekumine on tõusnud
- Saadaval erinevad töökohad
- Toimiv sotsiaalvaldkond

NÕRKUSED

- Puuduvad vastava kvalifikatsiooniga töötajad
- Pikaajsetel töötutel puudub huvi tööle asumiseks
- Piiratud rahalised vahendid

5.2 Kvalifitseeritud spetsialistid ja koostöö heaolu tagamiseks

5.2.1 KOV'i juhitud võrgustikud ennetuse, tervise ja heaolu edendamiseks

Kirjeldada järgmisi aspekte valdkonnaülese koostöö korraldamisel:

Hinnangud

Tark planeerimine

KOV teeb tihedat koostööd oma allasutustega, et pakkuda võimalusi kogukonna füüsilise aktiivsuse tõstmiseks- seda siis läbi ringitegevuse, toetades lasteaeda ja selle liikumistunni toimumist kui ka kodanikuühenduste korraldatavate ürituste (Männäkäbä maraton, discgolfi võistlus) toetamise. Ka tehakse koostööd teiste omavalitsustega (Vormsi, Ruhnu - YuMuuv). Oleme teadlikud, et lapsed on meie tulevik ja nende tervis on oluline nii meile kui kogu riigile- esiteks terve töötava maksumaksja seisukohast kui ka julgeoleku aspektist.

Koostöö asutuste ning valdkondade vahel ei vasta osapoolte ootustele ja vajadustele.

Valdkondadeülese ennetuse planeerimine ei toimu selge süsteemi alusel. Juhid ei ole piisavalt protsessidesse kaasatud.

Analüüs

Enam tuleb tähelepanu pöörata tööealise inimese motiveerimisele olema füüsiliselt aktiivne. Leiame, et füüsilisele aktiivsusele tähelepanu pööramine on ajas paranenud.

○ ○ ○ ○
Väga halb **Pigem halb** **Pigem hea** **Väga hea**

Koostöö asutuste ning valdkondade vahel vastab osapoolte ootustele ja vajadustele.

Valdkondaeülese ennetuse planeerimine toimub selge süsteemi alusel. Juhid on protsessidesse aktiivselt kaasatud.

5.2.2 Juhtumitöö võrgustikud

Kirjeldada ja anda hinnang olukorrale KOV-is:

Hinnangud

Toimivad lahendused

Juhtumipõhist lähenemist kasutatakse erinevate sihtrühmade puhul. Näiteks töötud, abivajadusega pered, puudega inimesed, puuduva või osalise töövõimega inimesed.

Tark planeerimine

Juhtumipõhiste koostöövõrgustiku liikmetega suheldakse ja saadakse kokku vastavalt vajadusele. Vastavalt juhumi raskusastmele otsitakse uusi koostöövõrgustiku liikmeid.

Koostöö

Koostöö toimub erinevate partneritega Kihnus ja mandril.

Koostöö asutuste ning valdkondade vahel ei vasta osapoolte ootustele ja vajadustele.

Valdkondadeülese ennetuse planeerimine ei toimu selge süsteemi alusel. Juhid ei ole piisavalt protsessidesse kaasatud. Koostöö teiste

○ ○ ○ ○
Väga halb **Pigem halb** **Pigem hea** **Väga hea**

Vajaminevad juhtumitöö võrgustikud on loodud ja toimivad eesmärgipäraselt. Loodud on selge süsteem juhtumipõhiste koostöövõrgustike loomiseks. Koostöö teiste KOVide ja riigiasutustega on hea.

KOVide ja riigiasutustega ei ole olnud piisav.

Analüüs

Juhtumitöö edukaks toimimiseks on koostöö erinevate asutuste vahel, uute võimaluste otsimine ja pidev enese täiendamine.

5.2.3 Rahvatervise tegevuste korraldus kohalikus omavalitsuses

Rahvatervise korraldus KOVis

Hinnangud

Ametikoht

Rahvatervise eest vastutavat isikut KOVis otseselt ei ole- eraldi ametikohta ei ole. Vastutus on justkui jagatud.

Töörühm

Valdkondlikuks töörühmaks võib lugeda käesolevat profiili koostavat tervisekomisjoni.

Tark planeerimine

Arengukava ühe valdkonnana on rahvatervis kajastatud.

Puudub ametikoht valdkonna arendamiseks. Puudub toimiv töörühm. KOV arengukava ei pööra tähelepanu rahvatervise teemadele.

○ ○ ○ ○
Väga halb Pigem halb Pigem hea Väga hea

Loodud ametikoht ja selle maht on vastavuses tegelike vajadustega. Toimib töörühm, mille korraldus on vastavuses osapoolte ootuste ja vajadustega. Valdkonna eest vastutajad on kaasatud KOV arengukava koostamise protsessi ja arengukava keskendub muuhulgas ka rahvatervise teemadele.

Analüüs

Kihnu vallas peaks olema eraldi ametikoht rahvatervise arendamiseks ja Kihnu vald peab tegema rohkem koostööd maakondlike organisatsioonidega. Eraldi inimese palkamine rahvatervise tegelemiseks tähendab suuremat palgakoormust ja motiveerivat palka on riiklikult kujundatud eelarvetingimustes pea võimatu pakkuda.

5.2.4 Lastekaitse spetsialistide olemasolu ja kvalifikatsioon

Lastekaitseametnike arv

Tabel 5.2.4.1 Lastekaitseametnike arv

	2017	2018	2019	2020
Lastekaitseametnike arv	0	0	0	0
Laste arv lastekaitseametniku kohta	0,0	0,0	0,0	0,0

Olukorra kirjeldus

Hinnangud

Ametikoht

Eraldi lastekaitsetöötajat vallas tööl ei ole. Sotsiaalametniku tööülesannete hulka kuuluvad lastekaitsetööst tulenevad kohustused. Lastekaitse valdkond vajaks palju suuremat tähelepanu kui täna sotsiaalametnik üksi pakkuda suudab.

Kvalifikatsioon

Sotsiaalametnikul on Kutsekoja poolt väljastatud lastekaitse spetsialisti kutse.

Ennetustöö

Väga suure panuse ennetustöösse annavad lasteäed ja kool. Varajane märkamine ja sekkumine annavad üldjuhul väga häid tulemusi ja juhtumid jõuavad sotsiaalametniku/lastekaitsetöötajani õnneks harva.

Spetsialistide arv ei rahulda tegeliku vajadust.

Spetsialistide kvalifikatsiooni hindamisega ei tegeleta. Spetsialistide kvalifikatsiooni tõstmise ja individuaalse arengu tagamine ei ole järjepidev ega piisav. Spetsialistidel ei ole ressursse, et panustada ennetustöösse.

○ ○ ● ○
Väga halb Pigem halb Pigem hea Väga hea

Olemasolevate spetsialistide arv vastab vajadusele. Spetsialistide kvalifikatsiooni hindamisega tegeletakse järjepidevalt. Toetatakse spetsialistide kvalifikatsiooni tõstmist ja individuaalset arengut vastavalt vajadustele. Spetsialistid panustavad süsteemselt ennetustöösse.

Analüüs

Lastekaitsega seotud juhtumeid on läbi aastate olnud vähe. Juhtumite arvu suurenedes tekib vajadus osakoormusega lastekaitsetöötaja järele.

5.2.5 Lastega töötavad inimesed formaalhariduses ja nende kvalifikatsioon

Õpetajate arv

Tabel 5.2.5.1 Õpetajate arv

	2017	2018	2019	2020	2021
Õpetajate arv alushariduses	3	3	3	3	3
Alusharidust omandavate laste arv ühe õpetaja kohta	4	4	3	3	6
Õpetajate arv põhihariduses	9	9	11	9	9
Põhiharidust omandavate õpilaste arv ühe õpetaja kohta	4	4	4	5	4
Kvalifikatsiooninõuetele vastavate õpetajate osakaal kõikidest (%)	100	100	100	100	100

Lastega töötavad inimesed formaalhariduses ja nende kvalifikatsioon

Hinnangud

Olukorra kirjeldus

Enamus õpetajatest elavad Kihnus. Nad omavad nõuetele vastavat haridust ning vajadusel täiendavad vastavust kvalifikatsioonile.

Kvalifikatsioon

Kihnu Koolis töötavad nõuetele vastava kvalifikatsiooniga õpetajad.

Olemasolevate spetsialistide arv ei vasta vajadusele. Spetsialistide kvalifikatsiooni tõstmist ei toetata.



Olemasolevate spetsialistide arv vastab vajadusele. Toetatakse järjepidevalt spetsialistide kvalifikatsiooni, tuginedes vajadusele.

Analüüs

Probleemiks on vähenev laste arv ja paljud õpetajad töötavad mitme osakoormusega.

Liittundide ettevalmistamine ja korraldamine nõuab õpetajatelt lisapingutust.

5.2.6 Noorsootöötajate olemasolu ja kvalifikatsioon (sh huvihariduse osutajad)**Noorsootöötajate olemasolu ja kutsetunnistuse või erialase kõrghariduse omine**

Tabel 5.2.6.1 Noorsootöötajate olemasolu ja kutsetunnistuse või erialase kõrghariduse omine

	2017	2018	2019
Noorsootöötajate arv	0	0	1
Laste arv noorsootöötaja kohta			
Noorsootöötaja kutsetunnistuse või erialase kõrgharidusega noorsootöötajate arv	0	0	0
Noorsootöötaja kutsetunnistuse või erialase kõrgharidusega noorsootöötajate osakaal	0,0	0,0	0,0

Olukorra kirjeldus**Hinnangud****Ametikoht**

Noorsootöötaja töötab osalise tööajaga.

Kvalifikatsioon

Erialane kutsetunnistus puudub.

Spetsialistide arv ei rahulda tegeliku vajadust. Spetsialistide kvalifikatsiooni hindamisega ei tegeleta. Spetsialistide kvalifikatsiooni tõstmine ja individuaalse arengu tagamine ei ole järjepidev ega piisav.



Olemasolevate spetsialistide arv vastab vajadusele. Spetsialistide kvalifikatsiooni hindamisega tegeletakse järjepidevalt. Toetatakse spetsialistide kvalifikatsiooni tõstmist ja individuaalset arengut vastavalt vajadustele.

Analüüs

Noorsootöötaja töötab osalise töökoormusega alates 2019. aastast. Suure osa põhikooliealiste noorte huvitegevustest ja üritustest korraldab kool.

Noortele vanuses 17-26 on huvitegevuse võimaluste hulk vähene.

5.2 Kvalifitseeritud spetsialistid ja koostöö heaolu tagamiseks. Kokkuvõte

**Kokkuvõte:**

Rahvatervise tegeletakse järjest rohkem, kuid aktiivsed eestvedajad on puudu ja koostöö on nõrk. Inimeste teadlikkust tuleb tõsta.

Aastate jooksul on ennetustöö paranenud nii noorte kui ka sotsiaalsete erivajadustega inimeste hulgas.

TUGEVUSED

- Saarelisus, toetav kogukond
- Toimiv põhikool, kvalifitseeritud õpetajad

NÕRKUSED

- Saarelisus, kriitiline kogukond
- Sotsiaalvaldkonna kulud suurenevad (elanikkond vananeb)
- Piiratud rahalised vahendid

Koondhinnang olukorrale

1. Demograafiline olukord ja rahvastiku tervis. Kokkuvõte

	HINNANG	TREND
1.1 Demograafiline olukord	2.7 Pigem hea	<input type="radio"/> 1.8 Stabiilne
1.2 Rahvastiku tervise seisund	2.7 Pigem hea	<input type="radio"/> 2.0 Stabiilne
1.3 Haavatavad sihtrühmad	2.3 Pigem halb	<input checked="" type="radio"/> 1.3 Halvenemas
1.4 Tööturg	2.8 Pigem hea	<input type="radio"/> 2.3 Stabiilne
1.5 Kuritegevus	3.5 Väga hea	<input type="radio"/> 2.0 Stabiilne
Keskmine:	2.8 Pigem hea	<input type="radio"/> 1.9 Stabiilne

Kokkuvõte:

1.1 Demograafiline olukord

Rahvaarvu kasvuks on tarvis luua eeldused noorte ja perede saarel aastaringseks elamiseks.

On oluline, et noor tahaks saarele tagasi tulla ja siin elavad inimesed saarele elama jääda.

1.2 Rahvastiku tervise seisund

Rahvastiku tervises seisund on sarnasel tasemel Eesti keskmisega.

1.3 Haavatavad sihtrühmad

Kõige rohkem tuleb tähelepanu pöörata inimeste tervisele ja võtta kasutusele ennetusmeetmed, nii laste, tööealiste kui ka vanaduspensionistide hulgas. Varajane märkamine ja sekkumine aitab vältida suurt koormust KOV sotsiaalteenustele ja sotsiaaltoetustele.

1.4 Tööturg

Suurt tähelepanu vajavad töötud, eelkõige pikaajalised töötud. Töötute arv oleneb hooajast: suviti vähem ning talvel rohkem töötuid. Tegutseb palju hooajalisi ettevõtteid, kuid suviti on töötajate puudus. Vajalike kompetentsidega töötajaid on saarel keeruline leida. Aastaringseid töökohti ei ole palju saadaval.

1.5 Kuritegevus

Kuritegevus on minimaalne. Põhiliselt põhjuseks väike kogukond ja eraldatus, mistõttu on keeruline anonüümseks jääda.

TUGEVUSED

- Elanike arv on stabiilne.
- Saame läheneda igale inimesele individuaalselt.
- Kogukonnatunne.

NÕRKUSED

- Sissekirjutatute arv on püsinud aastaid peaaegu samal tasemel, kuid aastaringsest siin elavate inimeste arv väheneb.
- Elanikkond vananeb, sündimus vähene.
- Kohapealsete spetsialistide puudus.

2. Tervist toetav ja turvaline elukeskkond ning osalusvõimalused. Kokkuvõte

	HINNANG	TREND
2.1 Turvaline elukeskkond	3.2 Pigem hea	○ 2.2 Stabiilne
2.2 Elukeskkond ja planeeringud	3.1 Pigem hea	○ 2.4 Stabiilne
2.3 Osalusvõimalused	3.0 Pigem hea	○ 2.4 Stabiilne
Keskmine:	3.1 Pigem hea	○ 2.3 Stabiilne

Kokkuvõte:

2.1 Turvaline elukeskkond

Tehakse aktiivselt ennetustööd. Tihedat koostööd tehakse riigiasutustega.

KOV panustab aasta-aastalt enam turvalise elukeskkonna loomisesse.

2.2 Elukeskkond ja planeeringud

KOV on loonud võimalusi tervislike eluviiside harrastamiseks.

On tarvis tõsta inimeste teadlikkust ja aktiivsust enda tervise eest hoole kandmisel.

Meil on turvaline elukeskkond.

Vajadus kehtestada uus üldplaneering ja kogukonnaga planeeringute valdkonna tegevustes kokku leppida.

2.3 Osalusvõimalused

Kihnu Koolis käivatel noortel on mitmeid võimalusi huvihariduses ja huvitegevuses.

Alates 17-aastastele on huvitegevuse võimalused vähesed.

Ka sihtrühmal on vähene huvi ning nende endi seas puuduvad eestvedajad.

Kultuurielu on mitmekesine, kuid suuresti hooajaline.

Erivajadustega inimeste võimalustega ei ole arvestatud. Sihtrühma suurus on väike, kuid proportsionaalselt siiski arvestatav.

TUGEVUSED

- Turvaline elukeskkond.
- KOV on loonud võimalusi tervislike eluviiside harrastamiseks.
- Kihnu Koolis käivatel noortel on mitmeid võimalusi huvihariduses.

NÕRKUSED

- Vajadus kehtestada uus üldplaneering ja kogukonnaga planeeringute valdkonna tegevustes kokku leppida.
- Alates 17-aastastele on huvihariduse võimalused vähesed.
- Saarelisus.

3. Universaalsete teenuste kättesaadavus ja kvaliteet. Kokkuvõte

	HINNANG	TREND
3.1 Tervishoiuga seotud universaalsed teenused	2.0 Pigem halb	<input type="radio"/> 2.0 Stabiilne
3.2 Haridusega seotud teenused	3.2 Pigem hea	<input type="radio"/> 2.2 Stabiilne
Keskmine:	2.6 Pigem hea	<input type="radio"/> 2.1 Stabiilne

Kokkuvõte:

3.1 Tervishoiuga seotud universaalsed teenused

Perearsti pakutavate teenuste kättesaadavus on ebapiisav.

Kohapeal puuduvad eriarstide poolt pakutavad teenused.

Eriarstid pakuvad kohapeal teenust heategevuse korras paar korda aastas.

Kohapeal on esmase abi brigaad ja on oluline, et selline teenus püsiks.

3.2 Haridusega seotud teenused

Tihe koostöö vallavalitsuse ja kooli vahel. Koolil on võimaldatud tugiteenuseid sisse osta, kuna spetsialiste kohapeal ei ole.

KOV toetab tugispetsialistide koolitamist.

Hariduspoliitika- põhikool peab säilima!

TUGEVUSED

- Kohapeal on esmase abi brigaad.
- Kohalikest koosnev kvalifitseeritud õpetajaskond.
- Meil on kohalik põhikool-lasteaed.

NÕRKUSED

- Tugispetsialistide puudus.
- Perearsti teenus vajab kaasajastamist.
- Eriarste ei ole kohapeal.

4. Haavatavate (riskis) sihtrühmadega tegelemine. Kokkuvõte

	HINNANG	TREND
4.1 Sotsiaalteenused ja -toetused	3.2 Pigem hea	○ 2.3 Stabiilne
4.2 Abivajavate lastega tegelemine	3.0 Pigem hea	○ 2.0 Stabiilne
4.3 Perede toetamine	3.0 Pigem hea	○ 2.0 Stabiilne
Keskmine:	3.1 Pigem hea	○ 2.1 Stabiilne

Kokkuvõte:

4.1 Sotsiaalteenused ja -toetused

Kõige rohkem on vaja tegeleda eakatest abivajajatega, sest vanuse kasvades abi- ja hooldusvajadus üha kasvab. Erinevate teenuste vajadus võib tekkida üleöö nt kukkumise tagajärjel.

Väga paljud saare eakate lähedased elavad ja töötavad mandril. Põlvkondadevaheline sidusus on hääbumas ja järjest rohkem kasvab seetõttu KOV koormus sotsiaalteenuste näol.

Suur osa eakatest elab üksi, sest neil puuduvad järeltulijad või elatakse koos oma osalise või puuduva töövõimega lapsega, kellest pole eaka vanema hooldajat, sest nad vajavad ise abi ja hooldust.

Järgnevatel aastatel tuleb Kihnus ehitada asutus kus pakutakse ööpäevaringset üldhooldusteenust.

Koduhooldusteenusega jätkamine ja teenuse parendamine.

4.3 Perede toetamine

Lapseootel pered saavad väga hästi enda heaolu ja igapäevase toimetulekuga hakkama. KOV poolset sekkumist selles osas ei vaja.

KOV panust võib vaja minna igapäevaste elamistingimuste parandamiseks st vajaduspõhist toetamist.

TUGEVUSED

- Toimiv koduhooldusteenus
- Lastega pered saavad hakkama ja hädaohus lapsi ei ole

NÕRKUSED

- Järjest vähenev laste arv
- Abi- ja hooldusvajadusega inimeste arv kasvab

5. Kohaliku omavalitsuse toimimine ja ressursid. Kokkuvõte

	HINNANG	TREND
5.1 Kohaliku omavalitsuse toimimine	2.5 Pigem hea	○ 2.3 Stabiilne
5.2 Kvalifitseeritud spetsialistid ja koostöö heaolu tagamiseks	2.5 Pigem hea	○ 2.3 Stabiilne
Keskmine:	2.5 Pigem hea	○ 2.3 Stabiilne

Kokkuvõte:

5.1 Kohaliku omavalitsuse toimimine

Füüsilise isiku tulumaksu laekumine on tõusujoones, kuid see sõltub tööealiste elanike arvust saarel.

Spetsialiste ja töökohti on vähe ning pole võimalik konkurentsivõimelist palka maksta.

Paljud inimesed töötavad mitme osalise koormusega.

5.2 Kvalifitseeritud spetsialistid ja koostöö heaolu tagamiseks

Rahvatervisega tegeletakse järjest rohkem, kuid aktiivsed eestvedajad on puudu ja koostöö on nõrk. Inimeste teadlikkust tuleb tõsta.

Aastate jooksul on ennetustöö paranenud nii noorte kui ka sotsiaalsete erivajadustega inimeste hulgas.

Eelarve prioriteetideks on haridus ja sotsiaalvaldkond.

TUGEVUSED

- Kohusetundlik personal
- Riigipoolne toetus on olemas, kuid ebapiisav
- Eraldiseisev oma põhiülesannetega toimetulev omavalitsus

NÕRKUSED

- Riigipoolne toetus on ebapiisav ja läbimõttlemata
- Spetsialistide puudus piirab rahade taotlemist erinevatest projektidest
- Piiratud inim- ja rahaline ressurss raskendab arendustegevust

Kasutatud allikad

Statistikaameti andmebaas, tabel RV0282U

Statistikaameti andmebaas, tabel RV0282U

Statistikaameti andmebaas, tabel RV0282U, Statistikaameti andmebaas, tabel RV0240 (Vanuserühmad 0-6, 0-17 ning 7-26)

Statistikaameti andmebaas, tabel RV06U

Statistikaameti andmebaas, tabel RV112U

Statistikaameti andmebaas, tabel RV49U

Statistikaameti andmebaas, tabel RV112U, Statistikaameti andmebaas, tabel RV49U

Statistikaameti andmebaas, tabel RV063U

Statistikaameti andmebaas, tabel RVR02

Statistikaameti andmebaas, tabel RV0232U

Haridussilm; KOV enda kogutud info lastehoidude kohta

KOV, EHIS

KOV, EHIS

Tervise Arengu Instituudi Tervisestatistika andmebaas, tabel SD29

Tervise Arengu Instituudi Tervisestatistika andmebaas, tabel SD29

Tervise Arengu Instituudi Tervisestatistika andmebaas, tabel SD29

Tervise Arengu Instituudi Tervisestatistika andmebaas, tabel SD40

Statistikaameti andmebaas, tabel RV59U

Tervise Arengu Instituudi Tervisestatistika andmebaas, tabel OE0452

Tervise Arengu Instituudi Tervisestatistika andmebaas, tabel TE753

Statistikaameti andmebaas, tabel TH88

Päästeameti statistika, Tervise Arengu Instituudi Tervisestatistika andmebaas, tabel UP03

Päästeameti statistika

Tervisestatistika andmebaasis andmetabel TUL04: Hoonetulekahjude tekkepõhjused haldusüksuse järgi, haldusjaotus seisuga 01.01.2018.

Töötukassa andmed:; <https://www.tootukassa.ee/et/statistika-ja-uuringud/peamised-statistilised-naitajad/toovoime-hindamine>, <https://www.tootukassa.ee/et/statistika-ja-uuringud/peamised-statistilised-naitajad/toovoimetoetus>, Sotsiaalkindlustusamet: töövõimetusel töttu pensioni saajad (vana süsteem)

SoM (S-veeb); STAR andmebaas KOV

Statistikaameti andmebaas, tabel TT064

Töötukassa andmed

Statistikaameti andmebaas, tabel ST004

Statistikaameti andmebaas, tabel ST004

Statistikaameti andmebaas, tabel ER032

KOV

Politsei- ja Piirivalveamet (andmepäring)

Terviseamet

Tervise Arengu Instituudi Tervisestatistika andmebaas, tabel LO01, Kindlustusjuhtumite virtuaalne kaart

Tervisestatistika ja terviseuuringute andmebaasi tabel PO02

Politsei- ja Piirivalveamet

HaridusSILM, KOV

KOV

KOV

Statistikaameti andmebaas, tabel RR300

Statistikaameti andmebaas, tabel RR300

KOV, Statistikaameti andmetabel RR302 - Kohalike eelarvete põhitegevuse kulud ja investeerimistegevuse väljaminekud, Statistika ja aruandlus | Sotsiaalkindlustusamet: <https://riigiraha.fin.ee/>,